

# T Ö R D É R K E R T

- Itt a farsang, áll a bál... -



## Kalendárium

- A farsangról

## Zöld mozaik

- A bambuszmedve

## Mese

- Téli tó

## Ügyeskedj!

- Gondolkozz! Oldd meg!

## Barangolás

- Újabb kérdések

## Egészség-ábécé

- A nyugodt alvás



## Kedves Olvasó!

Február a **farsang** időszaka. A farsang változó hosszúságú időszak, vízkeresztől hamvazószerdáig tart, amely idén február 6. és február 21. közé esik.

A magyar farsang szó származásának többféle magyaráta fellelhető: egyesek szerint a német Fastnach (böjelőj), farsang éjszakája kifejezésből, mások szerint az osztrák Vaschangból eredeztethető. Így nevezték a középkorban a „bolondosan beszélők gyülekezetét”, melynek tagjai ilyenkor bátran megmondhatták a mások tilos igazságát.



Velencében már a XIII. század végén hivatalos ünnepnek nyilvánították húshagyókeddet, már ekkor hozzá tartoznak ehhez a naphoz a maszkos felvonulások és az ünnepi játékok.

Azóta évről évre február végén megrendezésre kerül az Európa-hírű velencei karnevál.

Hazánkban a mohácsi busójárás a legismertebb farsangi mulatság. Ilyenkor a busók a hagyományoknak megfelelően öltöznek fel. A legnagyobb mulatság farsangvasárnap van.

A „műsor” fő elemei: partraszállás, melynek során a túlsparti Kismohácsról szállnak partra a busók. Busófelvonulás a Kóló térről a

Főtérré. Farsangi (télbúcsúztató) koporsó vízrebocsátása és máglyagyújtás, mellyel „elégetik” a telet.

A farsang jellegzetes étele a fánk, ami osztrák eredetű. A fánknak mágikus erőt tulajdonítottak.

Biztosan Ti is várjátok már a farsangi bált az iskolátokban, baráti közösségeitekben vagy a máltai játszótéren.

Öltözzetek fel minél ötletesebb jelmezekbe és nevessetek sokat a fánkevő és más egyéb ügyességi versenyeken.

### Vallási ünnepek:

február 2.: Gyertyaszentelő Boldogasszony ünnepe

február 11.: Lourdes-i jelenés emléknapja

február 21.: Hamvazószerda

### Jeles napok:

február 11.: A Betegek Világnapja

február 14.: Szerelmesek Napja

február 21.: Anyanyelvek Napja

február 22.: A Bűncselekmények Áldozatainak Napja

**Márti**

### FELHÍVÁS!

Kérjük, ajánlja fel adójának 1%-át a Magyar Máltai Szeretetszolgálat javára.

Adószám: 19025702 - 1 - 43

Köszönjük!



Kiadja a Magyar Máltai Szeretetszolgálat Közép-Magyarországi Régiója

Szerkesztő: Till Csaba ■ A lapot írták: Král Zsuzsa, Mészáros Márta, Taródné Kardos Ágnes, Varga Zsuzsanna, Zsóri Anikó  
 ■ Tördelő: Farkas Péter ■ Felelős kiadó: Győri-Dani Lajos ■ A NYOMDAI MUNKÁKAT A FOLPRINT GYŐRSZYOMDA VÉGEZTE

Levélcím: 1033 Budapest 111. ker., Miklós u. 32.  
 Telefon: 388 - 87 - 60, 388 - 89 - 20  
 Fax: 368 - 42 - 83  
 E - mail: tunderkert@mmszbp.hu  
 Website: <http://www.mmszbp.hu>

## Görgey Gábor: Téli tó

Csípőre tett kézzel  
tópartján állnak,  
kíváncsian nézelődnek  
fehér hasú házak.

A csillogó parton  
bámulnak a jégre,  
s pöfékelnek barna füstöt  
kéménycsücsörítve.



Szántó Viktória, 8 éves


Szaladnak a tóra  
csöpp gyerekek rajban,  
a gubancos ördögbunda  
mindegyiken rajt van.

Visongatva csúsznak,  
egymást lökik-vágják,  
sok nevetve tapogatja  
pecsenyéje táját.



Szucsics Timi, 8 éves

S a jég alól bámész  
halak, békák, rákok  
nézik, milyen jól mulatnak  
fönn a fiúk, lányok!



Varga Bernadett, 8 éves

# Egészség-ábécé

## – a nyugodt alvás –

Életünk igen nagy részét alvással töltjük, ezért nagyon fontos, hogy hol, hogyan és mennyit alszunk. Alvás közben az egész szervezetünk pihen, regenerálódik, csak így tudunk reggel frissen és vidáman ébredni.

Egészítsd ki a mondatokat a megadott szavak felhasználásával!

- Alvásigényünk az életkor előrehaladtával..... (növekszik, csökken, nem változik).
- A rendszeres késő esti fennmaradás..... (frissességhez, kimerültséghez) vezethet.
- A nyugodt, egészséges alvás érdekében nagyon fontos, hogy megfelelő legyen a ..... (ébredtőórád, fekvőhelyed).
- Nyugodt környezetben biztosított a ..... (mély és pihentető, felületes) alvás.

Színezd ki az egészséges fekhelyet!



Ági

### Gyerekszemmel

– **Február, a farsangi mulatságok ideje...**

– Ó, igen! Szeretem a farsangot. Én mindig beöltözöm a barátaimmal, barátnőimmal. Bár még csak ötödikes vagyok, de akkor is élvezem ezt a „beöltözősdit“. Mindig megpróbálunk kitalálni valami örült jót. Már két éve csoportosan öltözünk. Tavaly nyertünk is a Dzsungel könyvével. Én voltam Maugli. Egy közös énekszámot is előadtunk. Óriási sikerünk volt. Remélem, most is az lesz.

– **Egyéb buli?**

– Igen, képzeld, ilyenkor az anyuék és a szomszédok közül is néhányan (akikkel

jóbaráti kapcsolatban vannak) mindig összejönnek, és velük a gyerekek is. Nagy farsangi partit csapunk. Csak beöltözve lehet részt venni rajta. Na persze, valakinek csak álarcá szokott lenni, de legalább az kötelező. Ilyenkor nagyon jókat játszunk, beszélgetünk és táncolunk.


– **Mit szoktatok készíteni farsangra?**

– Anyunak mindig segítek fánkot sütni. Jó sokat készítünk baracklekvárral, porcukorral. Mások szendvicset, salátát hoznak. Már nagyon várom a mostani farsangi bulit is.


Zsani

Ügyeskedj!

1. Jelöld meg a két egyforma bohócot!




2. Párosítsd össze a bohócokat a hangszereikkel!  
Keress a bohócokon található azonosító jelet!



3. Színezd ki  
a képet!

- 1 – világoskék
- 2 – zöld
- 3 – narancssárga
- 4 – barna
- 5 – fekete





## Pandának becézett bambuszmedve

Csak kevés ember mondhatja el magáról, hogy élőben látott óriáspandát, igazi nevén **bambuszmedvét**. Ez a kedves, játékos és szelíd állat ugyanis ma már csak Kínában található meg és világszerte néhány állatkertben.

A bambuszmedve nagyon válogatós, szinte csak egyféle növényt: a bambusznádat eszi meg, erről kapta a nevét. Egy nap 20 kilogramm bambuszt képes elfogyasztani, a napjának felét csak evéssel tölti. Olykor-olykor halat is fog. Állítólag néha annyi vizet iszik egyszerre, hogy utána meg sem tud moccanni.

A bambuszmedve körülbelül másfél méter magasságra és 80-160 kilogramm súlyúra nő meg. Sűrű bundája sárgásfehér és fekete színű, füle és lábai feketék, szemei körül kerek fekete foltok találhatóak, amik igazán mókássá varázsolják külsejét.

Egészen apró farka alig látszik ki a nagy bundájából. Rövid, széles lábai vannak, amelyek a talpain is szőrösek. Járáskor nem lép az egész talpára, ettől csoszogó a járása. Mellső mancsai különös felépítésűek: első két ujjuk kipárnázott, ezzel tudja a bambuszrügyeket két mancsa közé fogni evés közben. Feje széles és izmos a sok rágástól, orra rövid.

Idejének nagy részét a földön tölti, de ha üldözik, éles karmainak segítségével ügyesen

felmászik a legközelebbi fára. A fáról lefelé viszont már nehezebben mászik, gyakran fejjel lefelé próbálkozik, ami persze nem sikerül neki, és legurul. Néha úszik is a hegyi patakokban.

**Sajnos, egyre kevesebb bambuszmedve él világszerte.** Egyetlen élőhelyén, Kínában is egyre kisebb helyen talál otthonra, mert az emberek egyre pusztítják fő eledelét és élőhelyét, a bambusznádat.

Csak kétevente szaporodik, és a kispannák gyakran korán elpusztulnak, ezért ma a Föld legnagyobb veszélyben lévő állata. A világ természetvédői nemzeti parkok és rezervátumok létesítésével igyekeznek megóvni a bambuszmedvéket, ott senki nem zavarhatja őket.

V. Zsuzsa





## Barangolás Magyarországon

### Kedves Megfejtő!

Döntsd el, hogy igazak vagy hamisak az alábbi állítások! Karikázd be a megfelelő betűt a mondat mellett! Ha helyesen karikázol, akkor függőlegesen egy olyan állat nevét kapod megfejtésül, ami Magyarországon őshonos.

Megírhatjátok azt is, hogy milyen állatcsoporthoz tartozik, akár le is rajzolhatjátok!

Megfejtéseiteket az alábbi címre várjuk:

Magyar Máltai Szeretetszolgálat Hangyaboly program


1033 Budapest, Miklós utca 32.

	Igaz	Hamis
A Kékes után a Galya-tető a legmagasabb hegycsúcs hazánkban.	P	H
Az ország földrajzi középpontja Ópusztaszeren van.	I	U
Magyarország pontos területe 93 580 km <sup>2</sup> .	Ú	L
Magyarországon található a leghosszabb barlang Európában.	I	Z

Küldök nektek egy szép rajzú magyarországi címet. Színezzétek ki a valóságnak megfelelően! Nézzetek utána, hogy milyen színeket kell használni!

Összeállította:

Zsuzsa







## Kedves Gyerekek!

Tudjátok már, hogy milyen jelmezt öltötek a farsangi bálra? Biztos lesz közöttetek, aki egy bohóc bőrébe bújjik majd. Az alábbi melléklet segítségével egy táncoló bohócot készíthettek. Előbb színezzétek ki a bohócot sokféle vidám színt használva, majd vágjátok körbe a részeket! Ragasszatok a fej és törzs hátára egy fonaldarabot – csak egy-egy ponton ragasszátok oda –, majd egy másik fonalat a törzs és láb hátára! Rögzítsetek egy hurkapálcikát a bohóc fejére hátulról s kezdődhet is a táncmulatság! Jó munkát!

Jó munkát!

Zsuzsa

