

T Ü N D É R K E R T

„Jaj, de szép a karácsonyfa...”



Kalendárium

- Közeleg a karácsony

Karácsonyi köszöntő

- Betlehemi királyok

Zöld mozaik

- Mi kerül a kosarunkba?

Ügyeskedj!

- Gondolkozz! Oldd meg!

Tudod-e?

- Érdekességek az állatvilágból

Információk

- Mit? Hol? Mikor?

**Kedves Olvasók!**

Már csak néhány nap, és ismét beköszönt Karácsony szent ünnepe. Az elmúlt hetek, gondolom, lázas készülődésben teltek mindannyiunknak.

Körütekintően beszereztük vagy elkészítettük ajándékainkat, amivel családtagjainkat és barátainkat lepjük majd meg.

Az adventi időben igyekeztünk ugyan kicsit elcsendesedni, befelé fordulni; de az igazi ünnep akkor jön el, mikor Szenteste kigyúlnak a fények a karácsonyfán.

Ünnepelőben, meghitten és küssé megilletődve vesszük körbe a fát. Gyertyát gyújtunk, csillagszórók ontják káprázatos fényüket. Kézénfogva egymást, elénekeljük együtt a „Mennyből az angyal, eljött hozzátok...” kedves, égi dallamát.

Kívánom, hogy mindannyiunknak gyertyafényes, békés, boldog Szentestéje és karácsonya legyen! Vegyen körül bennünket szerető család, csillogó karácsonyfa, mézeskalácsillat.



S mindenkinek jusson a fa alá a szeretteitől néhány apró ajándék, figyelmesség.

Vallási ünnepek:

december 2.: Advent 1. vasárnapja

december 8.: Szeplőtelen Fogantatás

december 9.: Advent 2. vasárnapja

december 16.: Advent 3. vasárnapja

december 23.: Advent 4. vasárnapja

december 25.: Karácsony, Jézus születésének ünnepe

december 26.: Karácsony 2. napja

december 30.: Szent Család ünnepe

Jeles napok:

december 1.: Az AIDS Világnapja

december 3.: A Fogyatékkal Élő Emberek Nemzetközi Napja

december 10.: Az Emberi Jogok Napja

december 24.: Szenteste

december 31.: Szilveszter

Márti**Szeretnél találkozni a Mikulással?**

Akkor rajzolj Te is neki, és a művedet (neveddel ellátva) december 4-ig (kedd) add le a játszótéren!



Mi kerül a kosarunkba?

A Karácsony közeledtével az emberek egyre többet és többet vásárolnak. Sorban veszik az egymásnak szánt ajándékokat, a díszeket, az ünnepi vacsorához a hozzávalókat.

Sajnos, mára a legtöbb ember számára a Karácsony egyenlővé vált az ajándékosztással, vásárlási örülettel. De az emberek a hétköznapokon is rengeteg holmit tesznek a kosarukba, mindig újabb és újabb ruhára, mobiltelefonra, kozmetikai cikkekre, dísz tárgyra van szükségük.

Szinte teljesen beléjük ivódott az a szemlélet, hogy ha valami régi, vagy kisebb-nagyobb hibája van, rögtön a kukába kell hajítani, ahelyett, hogy megjavíttatnák, vagy megelégednének a régi, még működő és hasznos tárgyakkal.

Ezzel a viselkedéssel nemcsak a szeméthyegy nő, de a pénztárcájuk is vékonyabb lesz, s amíg költhetnék pénzünket értelmesebb dolgokra (pl.: világot látni, sportolni), inkább pazarolják javaikat. Karácsonykor pedig rengeteg felesleges ajándékot adnak egymásnak, pusztán azért, mert valamit kell venni ajándékba.

40 évvel ezelőtt megalapították a Kiváló Áruk Fórumát. Amelyik termék megkapta ezt a címet, jogosulttá vált arra, hogy csomagolásán egy kis háromszög alakú emblémával jelezzék: méltó a vásárlók bizalmára.

A Hulladék Munkaszövetség minden november végén megrendezi a „Ne vásárolj semmit!”-napot, ezzel igyekszik felhívni az emberek figyelmét a mértéktelen és ésszerűtlen vásárlásra. Idén e nap alkalmából a munkaszövetség létrehozta a Félősleges Áruk Fórumát. Akciójuk során olyan használati tárgyakat gyűjtöttek, melyekre valószínűleg nincs szükségünk, csak a fogyasztói társadalom készítése miatt vesszük meg.

A fogyasztói társadalom azt jelenti, hogy az emberek az évtizedek során megnövekedett jövedelmük miatt egyre több olyan terméket vásárolnak, amelyekre a létfenntartásukhoz nincsen szükség. A nagy cégeknek az az érdeke, hogy mi minél többet vásároljunk a termékeikből, mert nekik az hajt nagyobb hasznot, ezért aztán folyamatosan reklámokkal bombáznak minket és csábítóbbnál csábítóbb ajánlatokkal próbálnak pénzköltésre serkenteni.

Erre jó példa más nemzetek ünnepeinek átvétele, amely szokás sajnos napjainkra igen elhatalmasodott. Amíg nagyanyáink novemberben virágot és koszorút vettek, hogy a temetőbe vigyék elhunyt szeretteiknek, ma egyre többen vásárolnak halloweenes díszeket, tökfeket, amelyeknek semmi közük nincsen a magyar kultúrához és ünnephez. A Valentin-napi ajándékozás szintén újkeletű. Ezek mind azért válnak divattá, mert valakiknek nagyobb vagyona lesz tőle.

Néha, mikor elindulunk vásárolni, álljunk meg egy pillanatra és gondolkozzunk, hogy amit meg szeretnénk venni, arra valóban szükségünk van-e? Feleslegessé vált, de még használható tárgyainkat ne a kukába dobjuk rögtön, hanem gondoljunk arra, hogy esetleg valaki más még szívesen használná őket, vigyük be karitatív szervezeteknek, adjuk oda rászorulóknak.

A kissé hibás, de még javítható eszközeinkről se mondjunk le rögtön, próbáljuk megjavítani/javíttatni őket! Karácsony közeledtével pedig gondoljunk arra, hogy valóban mi is a fontos? A családdal együtt töltött vacsora és az ünnepi hangulat, vagy az ünnepek előtti eszeveszett üzletről üzletre rohanás, kényszeredett ajándékozás?



József Attila: Betlehemi királyok



Varga Luca, 3. osztályos

Adjonisten, Jézusunk, Jézusunk!
Három király mi vagyunk,
Lángos csillag állt felettünk,
gyalog jöttünk, mert siettünk,
kis juhocska mondta - biztos
itt lakik a Jézus Krisztus.
Menyhárt király a nevem.
Segíts, édes Istenem!

Istenfia, jónapot, jónapot!
Nem vagyunk mi vén papok,
úgy hallottuk, megszületél,
szegények királya lettél.
Benéztünk hát kicsit hozzád,
Üdvösségünk, égi ország!
Gáspár volnék, afféle
földi király személye.



Sturcz Kinga, 9 éves



Adjonisten, Megváltó, Megváltó!
Jöttünk meleg országból.
Főtt kolbászunk mind elfogyott,
fényes csizmánk is megrogyott,
hoztunk aranyat hat marékkal,
tömjént egész vasszékkel.
Én vagyok a Boldizsár,
aki szerecseny király.



Irul-pirul Mária, Mária,
boldogságos kis mama.
Hulló könnye záporán át
alig látja Jézuskáját.
A sok pásztor mind muzsikál.
Meg is kéne szoptatni már.
Kedves három királyok,
jóéjszakát kívánok!



Király Domonika, 8 éves





Szucsics Tíme, 9 éves






Melyik karácsonyi díszből van a képen a legtöbb?
Színezd ki őket!

Kösd össze a pontokat!



Színezd ki a képet
az utasításnak
megfelelően!



Összeállította:
Zsuzsa

Színezd ki a rajtot a megadott kód segítségével:
1 = piros, 2 = rózsaszín, 3 = zöld,
4 = barna, 5 = sárga, 6 = kék!



Egészség-ábécé

– Gyógyteák megfázás és torokfájás esetén –

Köhögés, rekedtség ellen igen jó hatású az akácvirágból, hársfavirágból, bodzavirágból, cickafarkból, kakukkfűből, édeskömény, ánizs magjából készített tea. A forrásban levő vízbe a teafüvet beadagoljuk, az edényt lefedjük, és a tűzről azonnal levesszük, majd 10-20 percnyi állás után a teát leszűrjük, ízesítjük. A csipkebogyóból egy csésze ital elkészítéséhez egy evőkanálnyi teaanyagot ajánlatos használni, de ezt csak áztatni szabad, főzni nem, mert akkor a benne levő, értékes C-vitamin elbomlik. Hasonlóan kell elkészíteni a csalán, a majoránna és a levendulavirág teáját is.

Ha megfűlés, nátha kínoz bennünket, folyik az orrunk, kapar a torkunk, akkor készítsünk hársvirágból, bodzavirágból, édesgyökérből, akácvirágból teát. Igen sokoldalú növény a kamilla, amelynek a teája megfűlés ellen éppen olyan jól használható, mint nyugtatónak, gyomorerősítőnek. A megfűléses betegségek elleni, valamint a köhögéscsillapító teákat naponta többször, melegen, egy-egy csészével ajánlatos elfogyasztani.



Ági

Gyerekszemmel

– **Közeleg a Karácsony...**

– Jaj, már alig várom. Imádom a Karácsonyt. Ilyenkor mindig összejön a család. Végre megint láthatom az apukámat, mert hogy ő messze lakik tőlünk, és új családja van. Ritkán tudunk találkozni, de ilyenkor mindig idejön hozzánk, és biztos hoz nekem valami klassz ajándékot.

– **Szoktál segíteni anyukádnak?**

– Persze, anyu mindig befog a Karácsonyi menü elkészítésébe. Bár a főzésnél nem nagyon tudok segíteni, inkább a sütésbe. Én szoktam megformálni a kókuszgolyókat, a méteres kalácsot. A bejglinek a töltelékét is

én szoktam „betölteni”. Anya szerint nagyon ügyesen sütök.

– **Ajándékozás?**

– Már most gondolkodom rajta, mit vegyek, készítsek a szüleimnek, testvéreimnek és a barátaimnak. Már van egy-két ötletem, saját kezűleg is gyártok majd gyertyatartót, ajándékdobozt. Én mondjuk, szeretnék kapni ruhát, cipőt meg számítógépes játékokat. Remélem, meghallgat majd a Mikulás! És még egy kérésem lenne – bár ezt nem biztos, hogy elintézhető! Havat szeretnék. Jó sokat.

Zsani

Tudod-e



Ne feledjétek, bújázkodjatok ti is! Ha különleges adatra bukkantok, írjátok meg a szerkesztőség címére, és az újságba is bekerülhet majd. Várom ötleteiteket!

Hol találunk elefánttemetőt?

A néphiedelemmel ellentétben ilyen nem létezik. Az elefántok azért tűnnek el olyan titokzatosan haláluk után a szavannán, mert a bomlási folyamatok a trópusokon gyorsabbak – és a hiénák, sakálók, keselyűk is rövidesen gondoskodnak az elpusztult elefánt eltüntetéséről.

Mekkorát ugrik a kenguru?


Szemtanúk beszámolóí és mérések szerint a nagyobb fajok legalább 3 méter magasra és 8 méter távolságra ugranak, de csak akkor, ha megriasztják őket.

Miért öltögeti a nyelvét a kígyó?

Nem rosszindulatból és nem is támadó szándékkal. A kígyók kétágú, villa alakú nyelve csupán levegőmintákat továbbít a hüllő torkában található két kamrácskába. A kamrácskák összeköttetésben állnak a kígyó szaglóközpontjával. Amikor tehát a kígyó számunkra fenyegetőnek tűnően öltögetni kezdi a nyelvét, csupán szagmintát vesz a környezetéből.

Szuhay-Havas Ervin: Meglepetések Enciklopédiája nyomán összeállította: Zsuzsa

Színezd ki a képet!



LAJOS U.:

Mikulás várása: december 5. (szerda) 16.00-tól

Karácsonyi vásár: december 15-23-ig

Énekes-mondókás foglalkozás: december 3., 10., 17. (hétfő) 10.30-tól

Személyiségfejlesztő játékok: december 9. (vasárnap) 11.00-tól

Agyagozás: december 6., 13., 20. (csütörtök) 16.00-tól

HUSZTI ÚT:

Mikulás várása: december 6. (csütörtök) 16.00-tól

Karácsonyi vásár: december 20-21-ig

Karácsonyi együttlét: december 22. (szombat) 15.00-tól

Szülinidei meglepetés: december 27., 28., 29., 11.00-tól

Kártya- és társasjáték klub: december 11. (kedd) 16.00-tól

Kirándulás a Vajdahunyadvárba: december 15. (szombat) 10.30-tól

Csuhéangyaloka készítése: december 19. (szerda) 16.00-tól

KERÉK U.:

Mikulás várása: december 7. (péntek) 16.00-tól

Karácsonyi vásár: december 17-23-ig

Ki-mit tud?: december 15. (kedd) 14.00-tól

Kézműves foglalkozás: december 18. (kedd) 16.00-tól

Családi activity: december 22. (szombat) 15.00-tól

Táncház: december 28. (péntek) 16.00-tól

ZEMPLÉN U.:

Mikulás-ünnepség: december 6. (csütörtök) 15.30-tól

Karácsonyi ünnepség: december 21. (péntek) 16.00-tól

Óév búcsúztató: december 31. (hétfő) 10.00-tól

Kézműves foglalkozás: december 3. (hétfő), 18. (kedd) 15.00-tól

Baba-mama klub: december 18. (kedd) 10.00-tól

GYŰRŰ U.:

Mikulás-ünnepség: december 6. (csütörtök) 16.00-tól

Karácsonyi díszkészítés: december 13. (csütörtök) 16.00-tól

Karácsonyi ajándékkészítés: december 19. (szerda) 16.00-tól

Karácsonyi ünnepség: december 21. (péntek)

Filmklub: december 1., 15. (szombat) 16.00-tól

Csocsóbajnokság: december 12. (szerda) 15.00-tól

SILVÁNUS SÉTÁNY:

Mikulás-ünnepség: december 5. (szerda) 16.00-tól

Karácsonyi díszkészítés: december 17. (hétfő) 16.00-tól

Karácsonyfa-díszítés: december 24. (hétfő) 11.00-tól

„Anyukák kézművese”: december 3., 10., 17., 24., 31. (hétfő) 11.00-tól

„Gyerekek kézművese”: december 5., 12., 19. (szerda) 16.30-tól

Énekes-mondókás foglalkozás: keddenként és csütörtökönként, 10.30-tól

Babamasszázs: december 5., 12., 19. (szerda) 10.00-tól

Baba-mama klub: A konkrét időpontról érdeklődjön az irodában!

SOLYMÁR UTCA:

Mikulás-ünnepség: december 8. (szombat) 15.00-tól

Karácsonyi ünnepség: december 21. (péntek)

Kézműves foglalkozás: december 6., 13., 20., 27. (csütörtök) 16.00-tól

Agyagozás: december 5., 12., 19. (szerda) 16.00-tól

Énekes-mondókás foglalkozás: december 6., 13., 20., 27. (csütörtök) 11.00-tól

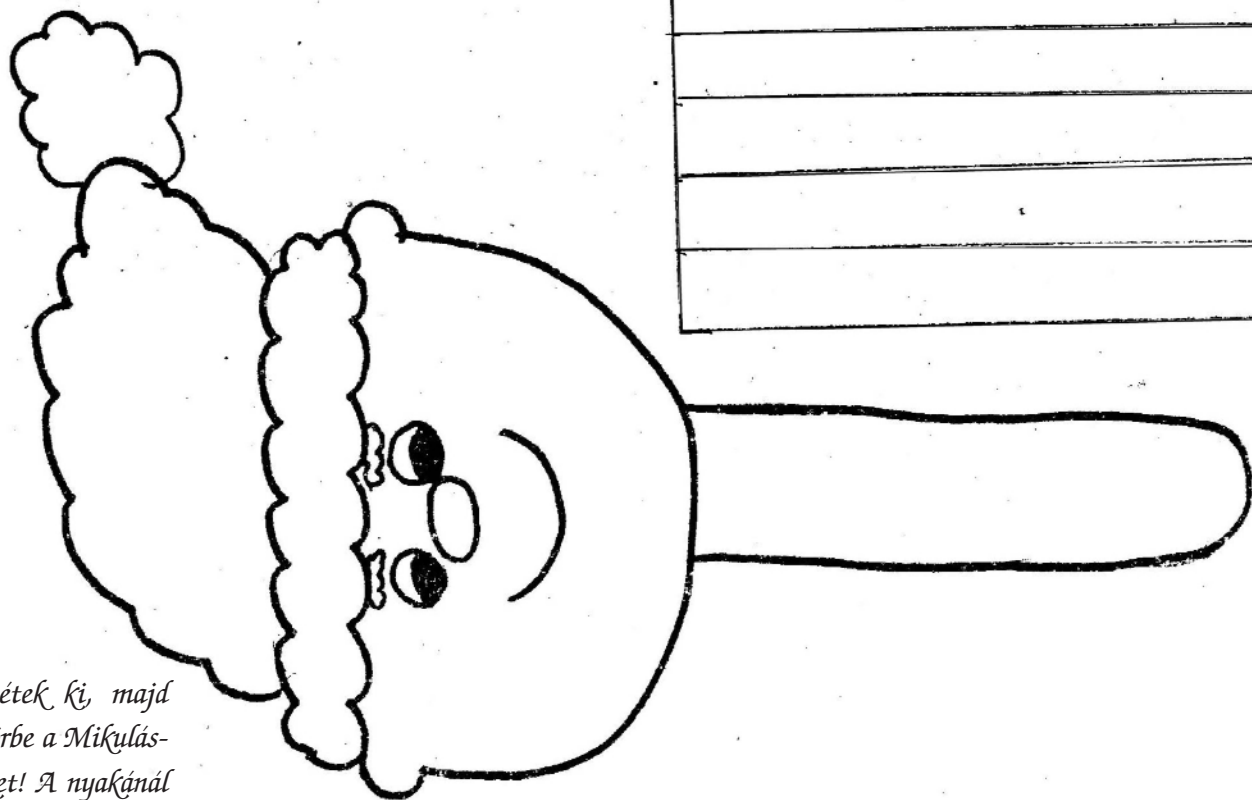
Kedves Gyerekek!

Ezen a lapon egy ajtókilincsre akasztható angyalkás hívogatót és két képet láthattok, melyet üdvözlőkártyaként vagy ajándékkísérőként is felhasználhattok! Színezzétek, vágjátok ki őket, ill. írjatok rá üzenetet!

Jó munkát!

Zsuzsa





Színezzétek ki, majd vágjátok körbe a Mikulás-alkatrészeket! A nyakánál vágjátok ki a nyílást és oda csúsztassátok be a fejét, így mozgatni is tudjátok majd! A csíkokat ragasszátok az arcára szakként körbe, majd olló segítségével finoman göndörítsétek fel!

Rajzolta: Zsuzsa

