


I D D É R K E R I

- Kezdődik az iskola! -



Kalendárium

- Szeptember - Őszelő, Szent Mihály hava

Ügyeskedj!

- Gondolkozz! Oldd meg!

Természetráaj

- Mezei pocok, közösséges mogyoró

Legyél Te is indián!

- Az első próba

Mese

- Bimbelló, a kenguru

Egészség-abc

- Kezdődik az iskola





Szeptember – Őszelő, Szent Mihály hava

Szeptember 18-án van a Rokkantak Napja. Ennek alkalmából szeretném bemutatni nektek a **Gördülő Táncsoportot**.

A hat éve hazánkban alakult táncsoport – Európában is egyedülálló módon – kerekés székben mutatja be egész repertoárját. Az együttes fő profilja a Show Tánc.

Jelenleg több mint két órás időtartamú a programkínálatuk, amiből minden szám más koreográfiát foglal magába. Egy-egy produkciót próbák hosszú során át dolgoznak ki. A rendszeres budapesti próbákra az ország legkülönbözőbb helyszínein lévő otthonaikból utaznak fel a toloszékés művészek.

Két évvel ezelőtt egy Lajos utcai rendezvényünkön – mely az integráció jegyében zajlott – láthattam sokadmagammal az együttest. Produkciójuk életre szóló élményt adott mindannyiunknak. Látszott, hogy a táncolás nagy öröm számukra, mellyel kaput nyitnak önmagukból a külvilág felé.

Előadásuk azt mutatta, hogy szinte nincs az életben olyan dolog, melyet kitartással, szorgalommal és közös akaraterővel ne lehetne elérni. Táncukkal, mosolyukkal hirdették, hogy a kerekés székbe kényszerült ember is képes (fizikai korlátait legyőzve) teljes és érdekes életet élni.

Legközelebb szeptember 18-án lesz önálló estjük a Dózsa Művelődési Házban. Aki teheti, nézze meg őket – érdemes.



Vallási ünnepek:

szeptember 3.: Nagy Szent Gergely emléknapja

szeptember 5.: Boldog Kalkuttai Teréz Anya emlékezete

szeptember 8.: Kisboldogasszony ünnepe

szeptember 14.: Szent Kereszt Felmagasztalásának ünnepe

szeptember 21.: Máté apostol emlékezete

Jeles napok:

szeptember 18.: Rokkantak Napja

szeptember 20.: Gyermek Világnapja

Takarítási Világnap

szeptember 21.: A Magyar Dráma Napja

szeptember 25.: Hallássérültek Világnapja **Márti**

Kiadja a Magyar Máltai Szeretetszolgálat Budapesti Központja

Szerkesztő: Tíll Csaba ■ A lapot írták: Kúri Zsuzsa, Leleszné Borsi Gizella,

Mészáros Márta, Taródné Kanizs Agnes, Zsóri Anikó ■ Tördelő: Farkas Péter ■

Felelős kiadó: Györi-Dani Lajos ■ A NYOMDAI MUNKÁKAT A FOLPRIA/T GYORSNYOMDA VÉGEZTE

Levélcím: 1033 Budapest 111. ker., Miklós u. 32.

Telefon: 388 - 87 - 60, 388 - 89 - 20

Fax: 368 - 42 - 83

E - mail: tunderkert@mmszbp.hu

Website: <http://www.mmszbp.hu>

A hónap állata és növénye

E hónap állataként a **mezei pocokot** választottam. A pocokot a legtöbb ember egyszerűen csak „egérnek” tartja, pedig egy teljesen más család tagja. Sőt, első látásra is könnyen felismerhető a különbség kettejük között, ugyanis a pocoknak az egérnél jóval rövidebb a füle és a farka is.

A mezei pocok a nagy, nyílt területeken, közvetlenül a földfelszín alatti szövetes járatokban él. Általában növényekkel táplálkozik, de szűkösebb időkben rovarok is kerülhetnek az asztalára.

A pocok a mezőgazdaság legnagyobb ellenségei, ugyanis nagyon gyorsan szaporodnak; a nőstény évente hatszor is kölyközhet, és minden alkalommal akár hét utódot is világra hozhat. Ráadásul az utódok is két hét múlva már ivarérettek.

Így pocokpáronként évente akár 2500 utód is születne; de szerencsére sok elhullik közülük a fertőzéseknek és a rossz időjárásnak következtében. A rágcsálók nagyon gyors szaporulatát a számos ellenségük is egyensúlyban tartja:

hiszen a rókák, menyétek, baglyok és más ragadozó madarak egyik fő tápláléka a mezei pocok.

A növények közül röviden ismerkedjünk meg a **közönséges mogyoróval**. E növény már kora tavasszal virágba borul (a méhek nagy öröme), és porzós barkája is már ősszel megjelenik a tavalyi ágakon. A termős virágai azonban csak tél végén bujnak elő, rügyforma tömött virágzatba szorulva. A mogyoró szélkezdő növény, a nagy mennyiségű virággal a szél segítségével kerül ki a barkákból. A megporzás után

fejlődik ki a mogyoró, és az ősszel beérő barna termés a mókások, peléky, harkályok és más állatok eledele lesz.

A mogyoró levelének főzete gyógyír a kiütések ellen; és tápláló, olajos magját is sokféleképpen hasznosítják.

Márti



Gyerekszemmel

1. Elkezdődött az iskola.

– Ó, ne is mond! Megbuktam magyarból, de szerencsére átmentem a pótvizsgán. Sokat tanultam a nyáron. Anyuék így nem engedtek el a táborba. Ezért nem telt túl jól a nyaram. Csak azt unokatesóméknál voltunk, vidéken. Még most is keringenek a fejemben a versek, az életrajzok.

2. Másik osztályba kerültél.

– Igen, egy kicsit féltem az új tanároktól és osztálytársaktól. De már van egy barátom. Az iskolán kívül is sokat találkozunk. Együtt járunk focizni, viccelődünk a lányokkal. És van egy tök jó fej tanárom is. Ráadásul magyart tanít. Hátha nem

lesz most már annyi bajom a magyarral. Bár megfogadtam a szüleimnek, hogy jobban figyelek majd a tanulásra. A többi tanárért nem vagyok túlságosan oda. De tanulni muszáj. Állatorvos szeretnék lenni.

3. Az szép hivatás. Ezek szerint szereted az állatokat?

– Igen, imádom az állatokat. Főleg a kutyákat. Mi kertés házban lakunk és van 5 kutyánk. Agaraink vannak. De most veszünk egy új nőstényt, a kiskutyák miatt. Én sétáltatom őket. Ez egy kicsit fárasztó, de egyébként jól elvagyok velük.

Bimbelló, a kenguru

Egy reggel Bimbelló, a kenguru vidáman szökdécselve ment az iskolába, s közben ezt a dalocskát énekelte:


– Az én nevem Bimbelló. Iskolába járni jó.

Lábainak dobogása felriasztott egy szendergő pillangót, aki rászólt:

– Hé, te ott! Hová sietsz ilyen nagyon?

– Megyek iskolába! – mondta büszkén Bimbelló.

– De hiszen nincsenek is



Csapláros Márk, 4. osztály
Lábatlan

nálad az iskolakönyveid. Talán bizony otthon felejtetted őket? – kérdezte a pillangó, miután egy kicsit megnyugodott.

– Ugyan, hová gondolsz – felelte Bimbelló –, én a könyveimet az erszényemben szoktam hordani!

És újra rázendített:

– Az én nevem Bimbelló. Iskolába járni jó.

Egészség-abc
Kezdődik az iskola...
– napirend –


Az egészséges fejlődés fontos feltétele az életkornak megfelelő helyes napirend kialakítása.

JÓ, HA TUDOD!

- Legjobb, ha tanítás után a szabadban sétálsz, sportolsz. A levegőzés jótékony hatása a szervezetre és megkönnyíti a délutáni tanulást.
- Tanulás előtt a szobádat szellőztess ki, a tanulóasztalnál pedig ügyelj a helyes testtartásra.
- A tanulnivalókat legjobb, ha arányosan osztod be. Ne legyen egy napra túl sok, másnap meg jóformán semmi.
- A kisgyerekeknek 10-12, serdülőknek pedig 9-10 óra alvásra van szükségük.



Keresd meg az öt különbséget a két kép között!




Keresd meg mindegyik sorban a kakukktojást!
Színezd ki!



Az alábbi három tárgy közül melyik található meg a képen: az esernyő, a kagyló vagy a hajó? Keresd meg, majd színezd ki a képet!



Segíts a mozdonynak odatalálni az alagúthoz!



Kedves Gyerekek!

Hallottatok már ugye az indiánok ügyességéről, bátorságáról, találékonyságáról, összetartásáról és agyafúrtságáról?

Megcsodáltatok már könyvben, filmen, hogy milyen szép a fejdíszük vagy a nyakláncuk? Gondoltatok már arra, hogy szívesen belebújnátok a bőrükbe?

Hát, itt a remek alkalom. Mostantól hónapról hónapra rejtvényeket és kézműves ötleteket találtok majd az újságban ehhez a témához kapcsolódva. Ha megoldjátok a feladatokat, elkészítitek a munkadarabokat, akkor nyárra már készek lehettek arra, hogy egy „indiánavatáson” is részt vegyetek az Országos Hangyaboly Találkozó keretében.



LEGYÉL TE IS INDIÁN!



Egy indiánnak ismernie kell törzsét, ezért próbáld válaszolni a feltett kérdésekre!

1. Hány nyílveszőt tudott kilőni egy indián harcos annyi idő alatt, mialatt egy európai megtöltötte a puskáját?

- a. 3 nyíl b. 5 nyíl c. 8 nyíl

2. Mire utaltak a tollak a préri-indiánok fejdíszén?

- a. gyerekei számára b. gazdagságra c. minden toll egy hőstettet jelentett

3. Valóban rézbőrűek az indiánok?

- a. igen b. nem

4. Mi volt az indiánok legfontosabb fegyvere?

- a. tomahawk b. puská c. íj

5. A vadászat mellett mire használták még az indiánok az íjat?

- a. ruhaakasztó b. hangszer c. játékszer

6. Milyen bátorsági próbát kellett kiállniuk a préri-törzsek ifjainak?

- a. lovat kellett lopniuk a fehérektől
b. három éjszakát egyedül kellett tölteni evés nélkül az erdőben

7. Igaz-e, hogy az indián törzsek kínozócölöphöz kötözték és megkínózták foglyaikat?

- a. igen b. nem

Várjuk a helyes megfejtéseket!

Cím: MMSZ Egyesület Módszertan (Kék Hold és Mókás Medve)

1033 Budapest, Miklós utca 32.

PÁLYÁZATI FELHÍVÁS!

2006 májusáig folyamatosan várjuk indiánokkal kapcsolatos rajzaitokat, meséiteket, kézműves ötleteiteket! A legszebbeket, legötletesebbeket szokásos nyári találkozónkon díjazzuk!

GYERE, LEGYÉL TE IS INDIÁN!

Információk

LAJOS U.:

- Nyárbúcsúztató - iskolaköszöntő: szeptember 3. (szombat)*
Focibajnokság: szeptember 20. (kedd) 16.00-tól
Egész napos családi kirándulás: szeptember 24. (szombat) 9.00-tól
Kézműves foglalkozás: szeptember 26. (hétfő) 16.00-tól

HUSZTI ÚT:

- Nyárbúcsúztató - iskolaköszöntő: szeptember 3. (szombat)*
Agyagozás: szeptember 22., 29. (csütörtök) 16.00-tól
Táncház: szeptember 23., 30. (péntek) 16.00-tól
Filmklub: szeptember 24. (szombat) 16.00-tól

KERÉK U.:

- Nyárbúcsúztató - iskolaköszöntő: szeptember 3. (szombat)*
Kézműves foglalkozás: szeptember 21., 28. (szerda) 10.00 és 16.00-tól
szeptember 23. (péntek) 16.00-tól
Pingpongbajnokság: szeptember 23. (péntek) 16.00-tól

ZEMPLÉN U.:

- Nyárbúcsúztató - iskolaköszöntő: szeptember 3. (szombat)*
Kézműves foglalkozás: szeptember 7., 21. (szerda) 16.00-tól
Focikupa-visszavágó (vándorkupa): szeptember 10. (szombat) 12.00-tól

GYŰRŰ U.:

- Nyárbúcsúztató - iskolaköszöntő: szeptember 3. (szombat)*
Kézműves foglalkozás: szerdánként 15.00-tól
Filmklub: csütörtökönként 15.00-tól

SILVÁNUS SÉTÁNY:

- Nyárbúcsúztató - iskolaköszöntő: szeptember 3. (szombat)*
Kézműves foglalkozás: hétfőnként és péntekenként 16.00-tól
Énekes-mondóka foglalkozás: keddenként és csütörtökönként 10.30-tól


A programváltoztatás jogát fenntartjuk!

A Tündérvásár olvasható a Máltai Szeretetszolgálat honlapján is!

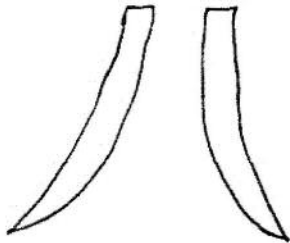
Címünk: <http://www.mmszbp.hu>

Elkezdődött az iskola, így aztán arra gondoltam, hogy készítsünk most ceruzatartót az íróasztalotokra. Szükség lesz WC-papír gurigára, ollóra, ragasztóra, színes ceruzára és kisebb darab kemény kartonra. Színezzétek ki az alábbi „alkatrészeket“. Kivágás után ragasszátok rá a gurigára (bevonhatjátok a testét is színes papírral), s ha vágtok egy körlapot az aljára s odaragasztjátok, már tehetitek is bele a ceruzáitokat!


Jó munkát!



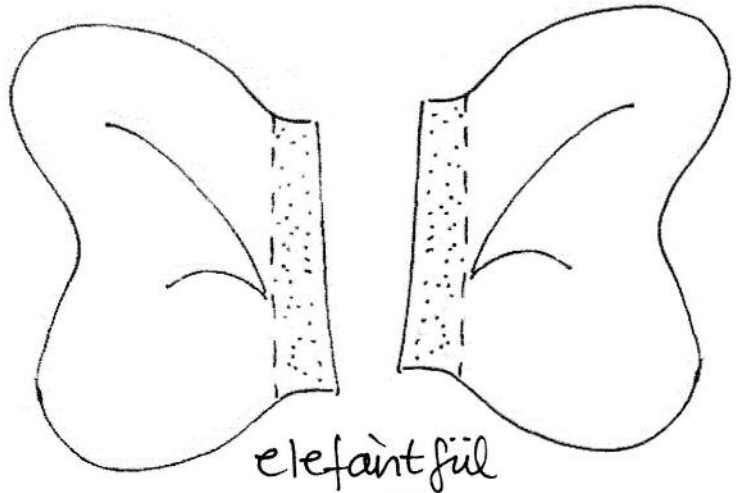
Rajzolta:
Zsuzsa




agyar



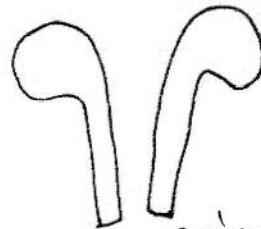
elefántfej




elefántfül



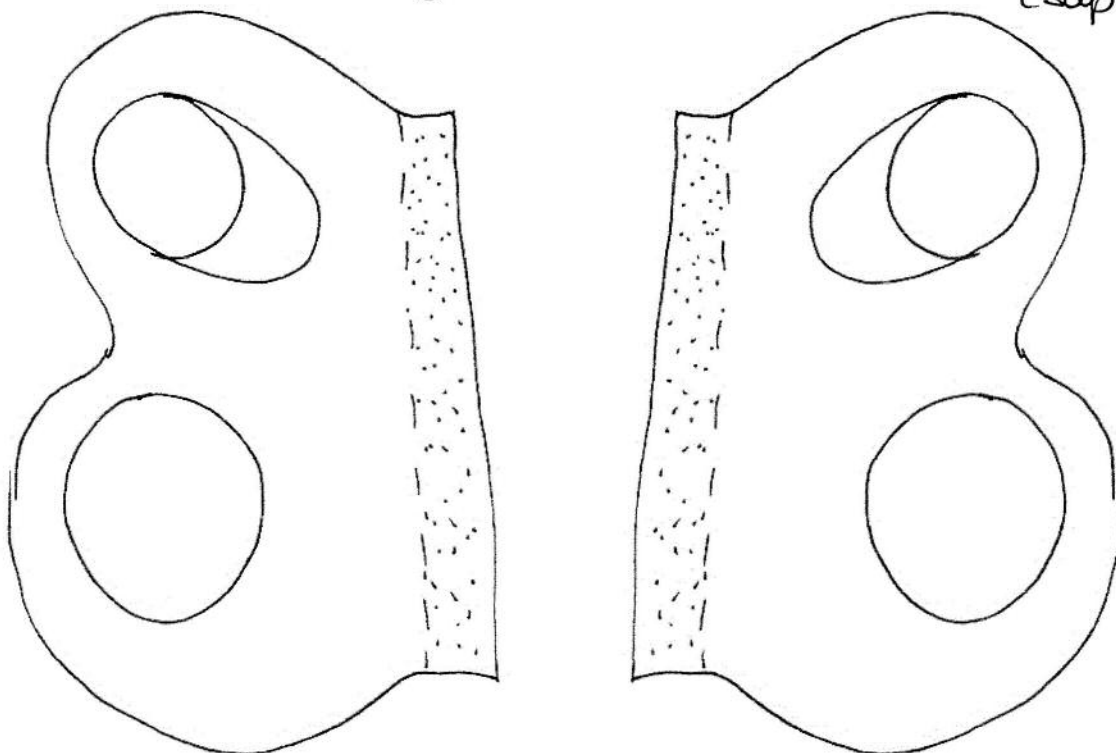
ormány



csáp



pillangófej



pillangószárnyak



karok



a pillangóhoz