

T Ö R N É R K E R T

- Viszlát, madarak! -



Kalendárium

- Október - Őszhó

Ügyeskedj!

- Gondolkozz! Oldd meg!

Természetráaj

- Csimpánz, özlábgomba

Legyél Te is indián!

- A második próba

Mese

- Szent Ferenc története

Gyerekszemmel

- Iskolás lettem





Október – Őszhó, Mindszent hava

Október 4-én ünnepeljük az **Állatok Világnapját**. Ebből az alkalomból szeretném megismertetni veletek a **Kutyával az Emberért Alapítvány** munkáját.

Évekkel ezelőtt alig féltucat lelkes ember – biológus, orvos és kutyakiképző – belevágott abba az értékes munkába, melynek segítségével hazánkban is elkezdődhetett a mozgássérülteket segítő kutyák képzése. A nonprofit szervezet célja, hogy a mozgássérült emberek nálunk is részesülhessenek abban a világszerte egyre népszerűbb rehabilitációs lehetőségben, melyet egy speciálisan kiképzett kutya tud nyújtani.



A „mozgássérült-segítő” kutyák érzelmi és fizikai segítséget egyaránt nyújtanak a gazdáiknak. E hűséges állatok a nap 24 órájában bármikor készségesen segítenek: ajtót nyitnak, telefont le- és felemelnek, a leejtett tárgyakat visszaadják. Emellett támaszként segítik gazdájuk kerekesszékeiből való ki-be ülését stb.

A gyakorlati segítség mellett a gazda érzelmileg is számíthat a négylábúra. Ugyanis közismert, hogy a kutya szeretete és hűsége feltétel nélküli. Ez azt jelenti, hogy egy segítő kutya előítéletek nélkül képes elfogadni is szeretni a gazdit.

Ráadásul a megbízható társ jelenléte csökkenti a másoktól való kiszolgáltatottság érzetét.

Egy felmérés szerint a „mozgássérült-segítő” kutyáknak köszönhetően gazdáik 72%-kal kevesebb ápolási időt igényelnek a szakápolók részéről.

2001-ben egy új programmal is bővült az alapítvány munkája: elindulhatott a terápiás és fejlesztő kutyák képzése is. A „terápiás” kutyákat a gyermekek személyiségfejlesztésében, terápiás kezelésében alkalmazzák nagy sikerrel.

Remélem, a fenti példa is jól mutatja, hogy a kutyák (és más állatok) jobb, megbecsültebb helyet érdemelnének itthon is.

Vallási ünnepek:

október 4.: Assisi Szent Ferenc emléknapja

október 7.: Rózsafüzér királynője

október 8.: Magyarok Nagyasszonya

október 18.: Lukács evangélista emlékezete

Jeles napok:

október 1.: A Zene Világnapja

október 4.: Az Állatok Világnapja

október 8.: Madárfigyelő Világnap

október 10.: A Lelki Egészség Világnapja

október 15.: A Fehérbot Világnapja

október 23.: Nemzeti Ünnepünk

október 31.: Takarékosági Világnap

Márti

A hónap állata és növénye



Ebben a hónapban az ember-szabású majmok családjából választottam állatot. A **csimpánz** alighanem a legismertebb (a cirkuszokban is nagy sikerrel idomított) majomfaj. Ember-szabású lévén testének felépítése nagymértékben hasonlít az emberéhez. Velünk való rokonságukat az is bizonyítja, hogy fajuk - szemben más főemlősökkel - fogékony az embert megtámadó betegségekre.

A csimpánz Afrika őserdeinek lakója, de a magas hegységeken is találkozhatunk vele. A többi főemlősétől eltérő társadalmi életet él: a hordák összetétele mindig változik, hol egyesülnek, hol meg szétválnak.

Az akár 40-45 tagú hordák mellett a magányosan élő csimpánzok sem ritkák. Ennek ellenére a majomtársadalom körében egyedülálló összmunka jellemzi csoportjukat:

segítenek egymásnak vadászni, s ha kell, közösen szállnak szembe az ellenséggel.

Az őszi erdők mélyén sokféle gombafajra lephetünk kirándulásaink alkalmával. A legkitűnőbb ehető lemezes gomba az **őzlábgomba**. Az északi félgömb egész területén találkozhatunk vele, de Afrikában, Indiában és Ausztráliában is ismerik.

A nagy őzlábgomba egy nyitott esernyőre hasonlít leginkább. Ernyő formájú kalapja ugyanis egy vékony, üreges tönkön ül, melynek a gyűrűje le-föl csúsztatható. A természetes őzlábgomba a ritkás erdők és erdőszélek jellegzetes lakója.

Fontos tudnotok,
hogy csak a hivatalos helyen
bevizsgált gombából készül-
het gombapörkölt, vagy
egyéb finom étel.



Márti

Gyerekszemmel

1. Egy hónapja vagy általános iskolás. Hogy érzed magad?

– Nagyon jól. Már van jó sok piros pontom. Nagyon vártam az iskolát. Olyan jó lenne, ha tudnék írni, olvasni. Leveleznék a barátaimmal, és minden állatos könyvet elolvasnék.

2. Segít valaki otthon a tanulásban?

– Igen, anyukám minden nap leül velem tanulni. És hétvégén is szoktunk együtt olvasni. A tesóm már hatodikos, de ő

soha nem segít. Pedig az anyu szokta neki mondani, hogyha ő nincs otthon, akkor Peti üljön le velem tanulni. De Peti inkább a barátaival foglalkozik. Focizik és számítógépezik.

3. Mi leszél, ha „nagy leszél”?

– Felnőtt! Na jó, igazából autóversenyző szeretnék lenni. Imádom a gyors autókat. Apuval mindig nézem a Forma-1-et! Szóval, ha nagy leszék, biztos, nagy autóversenyző leszék!

Szent Ferenc története



Losonczi Adám, Sopron

Ferenc gazdag család sarjaként született. Gondtalan, sok ünnepléssel és szórakozással telt életet élt. Az ünneplés ugyan vonzó, a szórakozás is lehet szép, de az élet ettől több. Ezért Ferenc gyakran feltette magának a kérdést: „vajon ezért jöttem én erre a világra?”

Közben olyan dolog történt, ami megváltoztatta Ferenc életét. Egy romos, elhagyatott kis templomra bukkant. Aztán váratlanul megjelent neki a mi Urunk, és így szólt:

– Ferenc, építsd fel egyházamat!

Ettől kezdve megállás nélkül dolgozott, hordta a köveket, készítette a habarcsot, míg a templom el nem készült. Közben egy szentmisén Jézus szavait hallgatva világossá vált előtte, mit tegyen:

– Ne vigyetek magatokkal sem aranyat, sem ezüstöt, sem két ruhát, sem két sarut, inkább az örömhírre támaszkodjatok, mert ez nyitja meg számotokra Isten Országát.

Egyszerű ruhát öltött, melyet különleges kereszt ékített: a TAU. Ferenc szent életet kezdett élni. Emberek

gyűlteik köréje, sirt azokkal, akik sirtak, dalolt azokkal, akik daloltak. Mindenkinek hirdette, hogy „csak egymást szeretve jutunk el Istenhez”.

Ferencet nem érdekelte a pénz. Fontosabbnak tartotta az egyszerűbb dolgokat, a verebeket, az állatokat, a virágokat, a fákat, a vizet, a tüzet, a napot, a holdat, a jóságot, a mosolyt, a szeretetet.

Ferenc szerette a szegényeket és a betegeket. Ha szegény kéregető tért be hozzá, asztalhoz ültette a legjobb helyre, és a legjobb falatokat adta neki. Betegek is akadtak bőven, akikkel Ferenc törődött, látogatta, felkarolta és ápolta őket. Beszélt hozzájuk szeretete, öröme és imádsága egész melegével.



Szabó Angéla, Sopron

(Magunk között szólva, kedves kis barátom, látogatod-e beteg rokonaidat, barátaidat vagy szomszédaidat? Ők számítanak Rád!)

Egészség-abc

Iskolai 5+1-es egészség totó

I. Minek kell feltétlenül a tisztasági csomagban lennie?

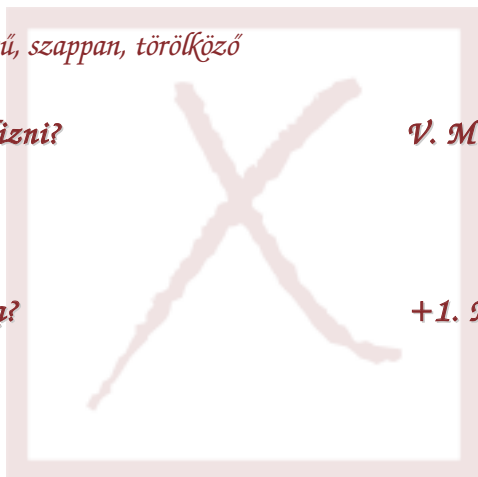
1. tükör
2. fogkrém, fogkefe, fésű, szappan, törölköző
- χ: hajszárító, sampon

II. Mikor egészséges reggelizni?

1. útban az iskola felé
2. otthon, indulás előtt
- χ: órán

III. Milyen a jó iskolatáska?

1. oldaltáska
2. hátizsák
- χ: szatyor



IV. Milyen az egészséges tízórai?

1. csipsz, csoki
2. semmi
- χ: teljes kiőrlésű kenyér, zöldség, gyümölcs

V. Milyen a legcélszerűbb váltócipő?


1. házi papucs
2. szandál vagy kényelmes vászoncipő, ami tartja a lábat
- χ: nem kell ilyen

+1. Milyen ruhát viselsz az iskolában?

1. amit reggel talállok
2. az időjárásnak megfelelő, kényelmes, réteges öltözetet
- χ: mindégy, csak divatos legyen

Ügyeskedj!

Melyik házban lakik ez az autós család? Vezesd őket haza? Színezd ki!



Színezd ki az összes háromszöget az alábbi rajzban s egy kép fog előbukkanni!



Ügyeskedj!

Állatnevek következnek, csak a betűk kisse összekeveredtek. Állapítsd meg, hogy a felsorolt állatok közül melyik a legkisebb! Rajzold le!

telfáen, sarafk, skála, abzer, güre

LÓ KALAND – Ebből a két szóból, ha összeolvasod őket és átrendezed betűiket egy szó lesz: KANDALLÓ. Hát a következőkből milyen szavakat lehet gyártani?

BAL IZOM

FELE ONT

RAB KÁDI

Új szót kapsz, ha ékezetet teszel a magánhangzóra.
Próbálj magadtól is ilyen szavakat kitalálni, de előbb fejtsd meg ezeket!

RAK

HAT

MEZ

BAL

NYEL

BAB

Vers

Csanádi Imre:
Keresgélő

Megyek, megyek,
mendegélek,
kerek erdőn
keresgélek:

vackort,
vadrózsát,
virágszagú
szamócát,
nagykalapos
gombát,

de nem a bolondját!



LEGYÉL TE IS INDIÁN!



1. Keresd meg a szavak „indian nyelvi” megfelelőjét!
Párosítsd össze a szavakat!

SÁTOR

FEJSZE

HAJ

CIPŐ

SZIA!

POLGÁRMESTER

ORVOS

SKALP

TÖRZSFŐNÖK

TÍPI

UFF!

MOKASSZIN

VARÁZSLÓ

TOMAHAWK

Várjuk a helyes megfejtéseket!

Cím: MMSZ Egyesület Módszertan

(Kék Hold és Mókás Medve)

1033 Budapest, Miklós utca 32.

2. Nézd meg figyelmesen ezt a két totemoszlopot! Keresd meg a különbségeket!
Hányat találtál?



Ha van kedvetek,
színezzétek ki ezt a képet!



Összeállította:

Zsuzsa

Információk

LAJOS U.:

Csoportos játékok kiskamaszoknak: keddenként 16.30-tól

Játszva németül: szerdánként 16.00-tól

Kicsik kézművese: október 13., 27. (csütörtök) 10.00-tól

Csocsózás: csütörtökönként 15.00-tól

Aprók tánca: szerdánként 10.00-tól

Állatkerti séta: október 29. 10.00-tól

HUSZTI ÚT:

Kicsik kézművese: keddenként 16.00-tól

Agyagozás: csütörtökönként 16.00-tól

Aprók tánca: péntekenként 16.00-tól

Filmklub: október 6., 22. (szombat) 16.00-tól

Activity-parti szülőkkel: október 15. (szombat) 16.00-tól

Baba-mama klub: október 3., 17. (hétfő) 10.00-tól

(A Pethe Ferenc téri Védőnői Szolgálat támogatásával.)

KERÉK U.:

Agyagozás: csütörtökönként 16.00-tól

Kicsik kézművese: szerdánként 10.00-tól

Ovisok kézművese: szerdánként 16.00-tól

Iskolások kézművese: péntekenként 16.00-tól

Baba-mama klub: hétfőnként 10.00-tól

(A Vörösvári úti Védőnői Szolgálat támogatásával.)

Állatkerti séta: október 15. (szombat) 10.00-tól

ZEMPLÉN U.:

Pingpongverseny: október 14. (péntek) 16.00-tól

Kézműves foglalkozás: szerdánként 16.00-tól

Uno-verseny: október 21. (péntek) 16.00-tól

GYŰRŰ U.:

Kézműves foglalkozás: szerdánként 15.00-tól

Filmklub: csütörtökönként 15.00-tól

SILVIANUS SÉTÁNY:

Diavetítés: csütörtökönként 17.00-tól

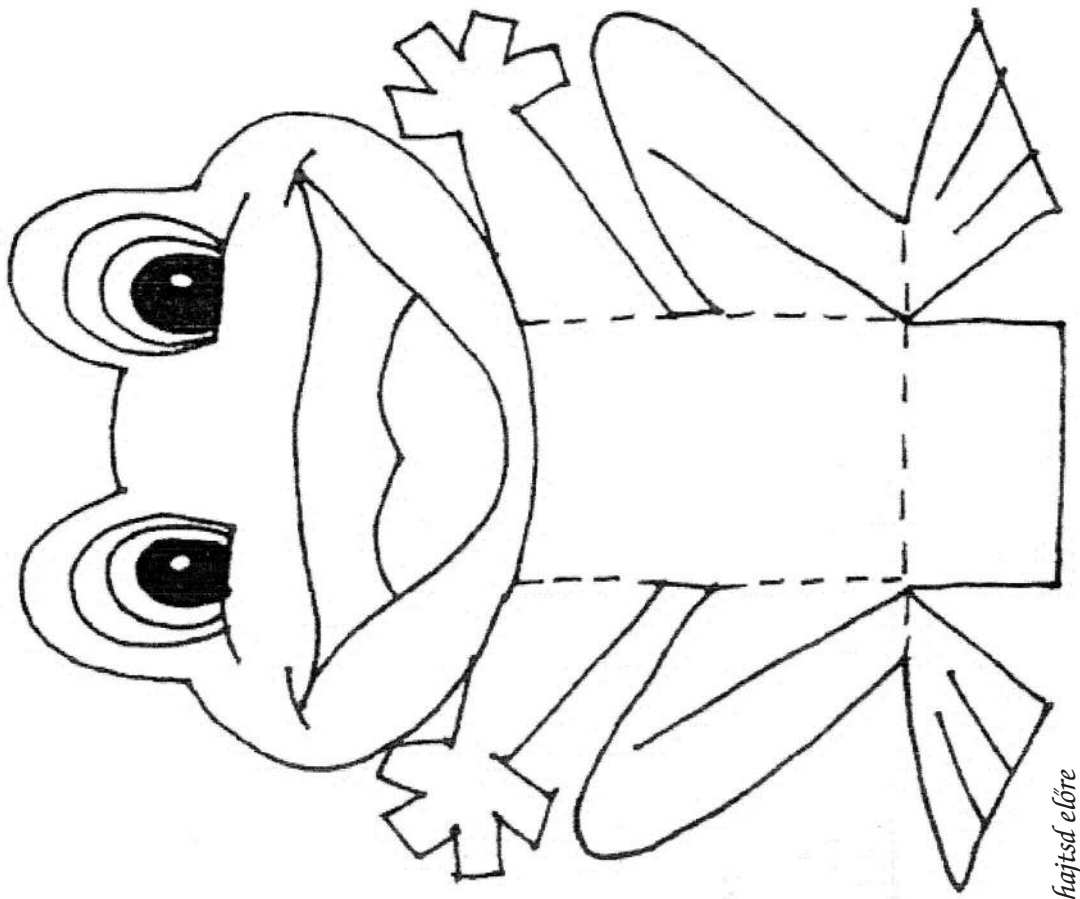

Kézműves foglalkozás: hétfőnként és péntekenként 16.00-tól

Énekes-mondókás foglalkozás: keddenként 10.30-tól

A múlt havi írószertartó mellé most állatfigurákat készíthetsz az íróasztalodra, melyek köszönetnek téged, ha leülsz tanulni. Színezd ki a figurákat, majd vágd körbe őket. A szaggatott vonal mentén hajtsd meg úgy a papagájt és a békát, hogy megálljanak az asztalon!

Jó munkát!

Rajzolta:
Zsuzsa



hátra hajtsd

hajtsd előre

70

70

hajtsd előre

hátra hajtsd