

P Ö R D É R K E R I

„Amennyi májusban a szép virág, annyi áldás szálljon rád!”



Kalendárium

- Május - Pünkösd hava

Természetráajz

- Fügőcinege, cserebogár, gyöngyvirág

Mese

- A vidám csókafészek



A címlapot illusztrálta:
Paulovics Káta, 7 éves

Ügyeskedj!

- Gondolkozz! Oldd meg!

Nyelvöltögető

- Szólásmondásainkról 2.

Erre jártunk

- Uszodai beszámoló





Május - Tavaszutó, Pünkösdi hava

Idén május 30-án a pünkösdvasárnapi ünnepen túl még egy fontos eseményről is megemlékezünk a katolikus egyház, a Szent Jobb megtalálásáról.

Szerte a világon sok olyan szentet tisztelhetünk, akinek egy-egy része nem porladt el. Így van ez Nepomuki Szent János nyelvével épp úgy, mint Avilai Nagy Szent Teréz szívével. S így történt szent királyunk, István esetében is, akinek a jobbja (a jobb kézfeje) maradt épen. Ezen a napon arra emlékezünk, hogy amikor a szentté avatása előtt fölnyitották a sírt – 1083-ban Szent László király intézkedése folytán –, megdöbbenve tapasztalták, hogy ez a jobb kéz 45 év után is szinte teljes épségben van.

Ez a Szent Jobb az, amit ma a Szent István bazilikában őriznek, s amit minden évben augusztus 20-án a Szentjobb-körmeneten láthatunk.



A pünkösdi szellő hozza el mindannyiunknak azt a hitet, erkölcsöt és élet-szentséget, amit Szent István megvalósított, hogy vállalni merjük és élni tudjuk.

Vallási ünnepek:

Május 1.: Szent József ünnepe

Május 2.: Húsvét 4. vasárnapja

Május 3.: Fülöp és Jakab apostolok emléknapja

Május 9.: Húsvét 5. vasárnapja

Május 16.: Húsvét 6. vasárnapja

Május 23.: Urunk mennybemenetele

Apor Vilmos vértanú püspök emlékezete

Május 30.: Pünkösdvasárnap

Szent Jobb ünnepe

Május 31.: Pünkösdhétfő

Jeles napok:

Május 1.: A munka ünnepe

Május 2.: Anyák Napja

Május 18.: Múzeumi Világnap

Május 30.: Nemzetközi Gyermeknap

Márti

Buba éneke

(Weöres Sándor)

Ó, ha cinké volnék,
Útra kelnék,
Hömpölygő sugárban
Énekelnék –
Minden este
Morzsára, búzára,
Visszaszállnék
Anyám ablakára.

Ó, ha szellő volnék,
Mindig fújnék,
Minden bő kabátba
Belebújnék –
Nyári éjen,
Fehér holdsütésen
Elcsitulnék
Jó anyám ölében.

Ó, ha csillag volnék,
Kerekégen,
Csorogna a földre
Sárga fényem –
Jaj, de onnan
Vissza sose járnék,
Anyám nélkül
Mindig sírdogálnék.

A hónap állata és növénye

Ebben az időszakban a madarak mindenütt a fiókák nevelésével foglalkoznak. A függőcinege tojásaiból 12-14 nap elteltével kelnek ki a kezdetben csupasz és vak fiókák.

A gondosan táplált kicsinyek gyorsan nőnek, tollasodnak, és rövidesen már kifelé leskelődnek a fészekből. Amikor eléggé megerősödtek, ki is repülnek a fészekből, és a tojó vezetésével járják a környéket, miközben sűrűn hallatják jellegzetes „psziii” hívóhangjukat.

A függőcinege-párok fészkeiket a tavak és folyók partján néhol már áprilisban elkezdik építeni. Fűzfaágon hintázó zacskóalakú fészket készítenek. Gondos vizsgálódás során választják ki a megfelelő fűzfaágat. A fészek építéséhez finom növényi részeket használnak fel.

A függőcinegék fészkeiket gyakran teszik tönk्रे a szarkák. Szétszaggatják a fészek oldalát, és elpusztítják a benne talált tojásokat vagy fiókákat. A szülők, ha valamennyi fióka elpusztul, nyomban új fészek építésébe kezdenek, és újra költenek.

A zömök testű májusi cserebogarat biztosan ti is ismeritek, hiszen gyakori nálunk. Májusban, júniusban, az alkonyati, esti órákban gyakran hallani, ahogy zúgva röpköd, és néha nekikoppan a kivilágított ablakoknak.

A nappali órákat a leveleken kapaszkodva tölti. Mind a bogár, mind a lárvája veszedelmes kártevő. Míg a tömegesen megjelenő bogarak a fák leveleit tarolják le, a lárvák a növények gyökerét rágják.

Fekete István (akinek a Tüskevár című regényét talán ismeritek is) a májusi erdők harangjának nevezi a gyöngyvirágot. Ez a gyönyörű növény alacsony termetű, levelei sötétzöldek. Kicsi, fehér harangalakú illatos virágai vannak. A piros színűre érő bogyója mérgező.

Az állatvilág nagy képes enciklopédiája (szerk.: Michael Chinery), valamint Christopher Grey-Wilson: Vadvirágok című könyve és Schmidt Egon nyomán.

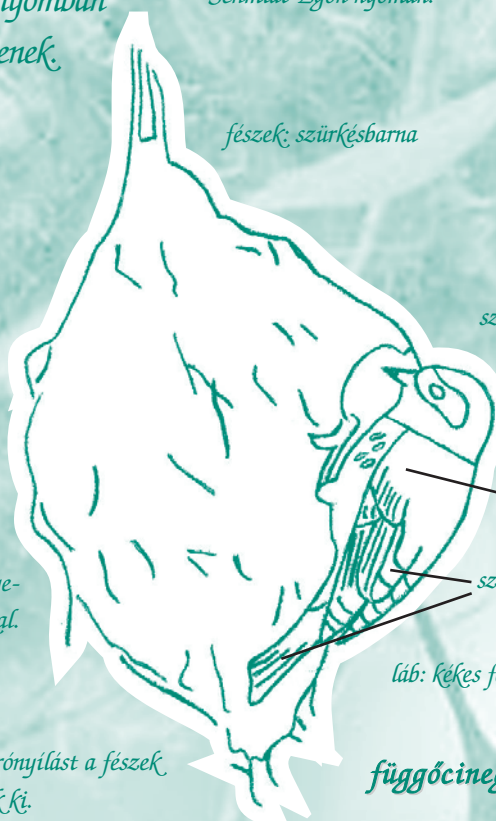


virág: fehér
szár, levél: zöld

gyöngyvirág

A hasoldal
piszkosfehér,
apró gesztenye-
barna foltokkal.

A kis kerek bejárányílást a fészek
oldalán alakítják ki.



fészek: szürkésbarna

szem, csőr: fekete
fej: halványszürke
fekete szemsávval

gesztenyebarna

szárnytoll, farktoll: fekete

láb: kékes fekete

fügőcinege

májusi cserebogár



feke

feke

A feketével jelzett
helyeken kívül
barna színű.

Összeállította:
Kriszti

A vidám csókafészek

Egy tavaszi napon fiatal, szerelmes csókapár érkezett a pagonyba. Körbepültkék az erdő fáit, fészekrakóhely után kutattak. De már mindenhol szárnyasok laktak: a bükkfákon, a tölgyfákon, a fenyőkön és az akácokon is.

Egyedül a patakparton búsuló szomorúfűzre nem telepedett madárcsalád, túlságosan bánatosnak találták a fa lehajló ágait. Csókákék mit tehettek mást, ott maradtak. Pihéket, galliákat kerestek épülő fészkekhez, közben vidáman fecsegték egymással.

A szomorúfűz egészen megörült társaságuknak, gondjáról-bajáról megfeledkezve figyelte a feleselő madarakat.

A frissen elkészült otthonba pedig nem sokára új jövevények költöztek: a fészekből három éhes csókafióka tátogott a világra.



Varga Bettina, 7 éves

Nagy volt az öröm a családban, a mama és a papa alig győzték a kuckókat hordani a korgó gyomrú csemetéknek. Ha az egyik szülő elfáradt, a fűzfaágra telepedett, és a fiókák szórakoztatására bolondos mókázásba kezdett.

A szomorúfűzfa pedig olyan boldoggá vált a vidám csókafamiliától, hogy lekonyuló ágai pajkosan az ég felé meredtek, és senki rá sem ismert volna a régi, bánatos fára.

Forrás - Vig Anita: Álomba ringató esti mesék



Egészség-abc


- Legyünk ápoltak! -



A testünket borító bőr nem csak érzékszerv, de védelmet is nyújt a környezet káros hatásaival szemben, mint a füst, por, piszok, gázok, kórokozók, káros sugarak.

Egészségünk védelme érdekében a **bőr tisztasága** alapvető fontosságú. Ha erről elfeledkeziünk, akkor a kórokozók megtelepednek rajta, és a szervezetbe jutva megbetegedést okozhatnak.

A képek kezdőbetűi egy közmondást rejtenek. Értelmezd a jelentést!



!

Ügyeskedj!

1. Keresd meg a hibát a virágrajzokon! Karikázd be őket!



2. Egészítsd ki a szavakat állatnevekkel úgy, hogy egy-egy virágnév legyen a megfejtés!

_____ hír

_____ láb

_____ száj

_____ lencse

_____ gyökér

3. Keresd meg az elbújt virágneveket!

KANYARÓ ZSANNETT

KÁMIL LÁCI

FOLTOS JÁCINT

ZAKKANKA LINDA

HUNYORGÓ TAMÁS

FÚZFA GYÖNGYI

4. Milyen virágokra ismersz a képrejtvényből?



Összeállította:
Zsuzsa

Uszodai beszámoló

Ebben az évben március 21-én jött el az uszodai játékok, versenyek napja, amelyet a gyerekek (és persze mi felnőttek is) örömmel és izgatottan vártunk. Minden játszótérről, Óbudáról és Békásmegyerről egyaránt érkeztek lelkes, úszni vágyó gyerekek. Összesen 15 gyerek és 4 felnőtt kísérő vett részt a programon.

Az úszómesterrel való rövid egyeztetés, úszósapkák kölcsönzése után minden gyerek a vízben játszott, úszott. Pár percnyi önfeledt pancsolás után a gyerekeket 3 csapatra osztottuk, és elkezdődött a játék.

Először célbadobás, majd labdavielő sorverseny és más érdekes játékok következtek. 10 órától egy rövid szünet volt – mivel a gyerekek elfáradtak –, ekkor az öltözőben ittak és pár falatot ettek, majd újult erővel folytatódott a játék.

A nebulóknak legjobban egy labdajáték tetszett, aminek a lényege az volt, hogy melyik csapat tudja hosszabb ideig passzolással tartani a labdát.

Az eredményhirdetés után még 1 óra közös szabadjáték következett, amikor a gyerekek felfedezték az uszoda nagyszerű felszerelését (úszóeszközök, úszódeszka, matracok, kis és nagy karikák, labdák, stb.)

A közös játék során sok eszközt kipróbáltunk, és a vízben játszottunk, labdázunk a fiatalokkal. Nagyon jó volt, hogy csak mi voltunk az egész uszodában, hisz a játékokat, sorversenyeket csak így tudtuk zavartalanul lebonyolítani.

Az uszodanap minden részt vevője élményekkel telve, örömmel ment haza.

(Programunkat az E. SZ. CS. M. támogatta.)

Agi

Gyerekszemmel

Mit szoktál csinálni a szabadidődben?

– Iskola után néha lejövünk a játszóra a haverokkal. Jól eldumálgatunk. Van, hogy elmegyünk valamelyik áruházba nézelődni. Otthon számológépezni szoktam.

Mi a kedvenc időtöltésed, van-e hobbid?

– Szeretek számológépezni, de focizni szeretek a legjobban. Sokszor járok le a pályára focizni. Néha esek egy párat, de annyi kell.

Szoktál-e olvasni?

– Olvasni? Hát nem nagyon szeretek.

Sok időt töltesz tévé nézéssel?

– Elég sokat. Sokáig maradok ébren, ha valami jó film megy. Az akciófilmeket szeretem a legjobban.

Szereted a zenét?

– A techno-zene a kedvencem.

Szoktál-e a szüleiddel kirándulni?

– Régebben néha mentünk valahová. Mostanában nemigen. Tavaly voltunk az állatkertben.

Zsani

Szociális gondozókat, ápolókat képeznek

A Miklós utcai intézményben tanulók kétéves, nappali tagozatos képzésben szociális gondozó és ápoló szakképzést kapnak. A tantárgyak három - szociális, egészségügyi és közismereti - témakörben különíthetők el. A szakképzés gyakorlatorientált, a tanulók a képzési idő alatt 780 gyakorlati órán vesznek részt. A szociális „terepgyakorlatok” 80 százalékát a Magyar Máltai Szeretetszolgálat intézményeiben, a kórházi gyakorlatokat a Budai Irgalmasrendi Kórházban végzik.

Tandij nincs, a tankönyveket az intézmény biztosítja. A távol lakó diákok kollégiumi elhelyezéséről gondoskodik.

Felvételi feltételek: 16-21 év közötti életkor, 18 év alatt a 10. évfolyam sikeres befejezése. A felvételtől az iskola tanárai közösen döntenek egy elbeszélgetés után.

Jelentkezési határidő: május 14.

Az iskola címe: Miklós utca 32. (További információt a 388-8760-as vagy a 388-8920-as telefonszámon kérhetnek.)

Nyelvöltögető



Kedves Gyerekek! Folytatjuk rovatunk nyelvészkedő sorozatát. Ezúttal néhány játékos feladványon törhetitek a fejeteket. Ha nem megy könnyedén a megoldás, használjatok szótárat. O. Nagy Gábor: Magyar szólások és közmondások című könyvét javasoljuk, mert az minden könyvtárban hozzáférhető. De legjobban teszitek, ha bejöttök egy máltás játszótérre, és itt együtt, csapatban gondolkodtok a megfejtésen. Segítünk! Jó munkát, jó szórakozást!

I. Szólásváltozatok

Szólások változatai kerestetnek. Alá van húzva az a szó, amelynek változata a kérdés.

Pl. süket fülekre talál → süket fülekre lel

1. szájról szájra száll a hír → _____
2. kiszalad valami a száján → _____
3. nem lát tovább az orra hegyénél → _____
4. csavarja valami valakinek az orrát → _____
5. hosszú orral távozik → _____

II. Szólás-totó

Az aláhúzott szót vajon milyen szólás helyettesítheti? Meg van adva a szólás kulcsszava.

Pl. Géza elvörösödött, amikor Marira nézett. (fül) → fülig pirult

1. Peti hosszasan gondolkodott a feladat megoldásán. (fej) → _____
2. Hiába dühöngött a megkárosított vásárló, az ellopott pénztárcát már nem találták meg. (haj) → _____
3. Már régóta vágytunk egy balatoni nyaralásra. (fog mint főnév) → _____
4. Mari egy olyan zagyva mesét adott elő a délutánjáról, hogy kezdtem kételkedni szavainak a hitelében. (fül, fark) → _____

Megoldások:

- I.1. jár, terjed
- I.2. kicsúszik
- I.3. messzebb
- I.4. facsarja
- I.5. lógó



- II.1. törte a fejét
- II.2. tépte a haját
- II.3. fájt a fogunk
- II.4. se füle, se farka

Csaba

Információk

LAJOS U.:

Kézműves foglalkozások kicsiknek: szerdánként 11.30-tól

Kézműves foglalkozások nagyoknak: május 3-án és 17-én 16.00-tól

Aprók tánca: csütörtökönként 10.15-től (vezeti: Gömöri Csilla néptáncoktató)

(Programunkat az Egészségügyi, Szociális és Családügyi Minisztérium támogatja.)

Mesesarok: keddenként 16.30-tól

(Programunkat az Egészségügyi, Szociális és Családügyi Minisztérium támogatja.)

Babamama-klub: május 5-én (szerdán) 10.30-tól

május 19-én (szerdán) 10.30-tól

(Programunkat az Egészségügyi, Szociális és Családügyi Minisztérium támogatja.)

„UNIKAT” kézműves foglalkozás: május 10-én 16.00-tól

(Az UNIKAT kézműves újság támogatásával.) május 24-én 16.00-tól

Gyereknapp: május 23-án (vasárnap)

HUSZTI ÚT:

Kézműves foglalkozások kicsiknek: szerdánként 16.00-tól

Aprók tánca: csütörtökönként 16.30-tól (vezeti: Gömöri Csilla néptáncoktató)

(Programunkat az Egészségügyi, Szociális és Családügyi Minisztérium támogatja.)

Agyagozás: május 4-én és 18-án 16.30-tól

Kézműves foglalkozások nagyoknak: vasárnaponként 15.00-tól

„UNIKAT” kézműves foglalkozás: május 11-én 16.30-tól

(Az UNIKAT kézműves újság támogatásával.) május 25-én 16.30-tól

Gyereknapp: május 29-én (szombaton)

KERÉK U.:

Agyagozás: szerdánként 15.30-tól

Gyereknapp: június 5-én (szombaton)

Játszóterünk átépítés miatt csak részlegesen látogatható. Megértésüket köszönjük!

ZEMPLEN U.:

Kézműves foglalkozás: szerdánként 16.00-tól

szombatonként 15.00-tól (május 15-én és 29-én az UNIKAT kézműves újság támogatásával)

Mesedélután: péntekenként 16.00-tól

(Programunkat az Egészségügyi, Szociális és Családügyi Minisztérium támogatja.)

Önismereti csoport: csütörtökönként 15.30-tól

Aikido (keleti harcművészet) tanfolyam indul (részletek a hirdetőtáblán)

Gyereknapp: május 30-án (vasárnap)

GYŰRŰ U.:

Kézműves foglalkozás: keddenként 16.00-tól

szombatonként 15.00-tól (május 15-én és 29-én az UNIKAT kézműves újság támogatásával)

Babamama-klub: szerdánként 10.30-tól

(Programunkat az Egészségügyi, Szociális és Családügyi Minisztérium támogatja.)

Teadélután kamaszokkal: hétfőnként 16.00-tól

Gyereknapp: május 30-án (vasárnap)

SILVIANUS SÉTÁNY:

Kézműves foglalkozás: hétfőnként 16.00-tól (május 10-én és 24-én az UNIKAT kézműves újság támogatásával)

Babamama-klub: szerdánként 10.30-tól

(Programunkat az Egészségügyi, Szociális és Családügyi Minisztérium támogatja.)

Gyereknapp: május 30-án (vasárnap)



MELLÉKLET

Kedves Gyerekek!

A májusi kert már tele van virágokkal és repdeső, zümmögő rovarokkal. Most Ti is készíthettek ilyen kertet, ha kiszínezitek a rajzot s cérnát fűztök a fekete pöttyel jelölt helyre, amelyre a lepkét s katicát is felfűzhetitek, miután kivágtátok.

A cérnán húzgálva a rovarokat, mozgathatóak lesznek.

Rajzolta:
Zsuzsa



Vágd el!

