

J Ū J Ū É R K E R J

- Éljen a nyár! -



Kalendárium

- Július - Szent Jakab hava

Természetrajz

- Meggyvágó, szeder

Mese

- A mohó hörcsög

Ügyeskedj!

- Gondolkozz! Oldd meg!

Gyerekszemmel

- A barátságról

Költőszemmel

- A nyárról

A címlapot illusztrálta:
Lucz Petra, 10 éves



Július - Nyárhó, Szent Jakab hava

Júliusban emlékezünk meg Szent Benedek apátról, a bencés rend alapítójáról. Benedek 480 körül született Olaszországban.

15 évesen Rómába küldik tanulni. De hamarosan rádöbben arra, hogy vagy Krisztust vagy a világot választhatja. Ő az előbbi mellett dönt, ezért elhagyva Rómát egy félig szerzetesként élő papi közösséghez költözik.

Úgy gondolja, hogy így jobban tudja majd önmaga és mások üdvösségét szolgálni. Azután hamarosan remetének áll, majd Monte Cassino hegyén megalapítja a bencés szerzetesrendet.



Szent Benedek tanítása szerint a világot szét lehet választani jóra és rosszra. Különbséget kell tenni a világ dolgai közt, s a rosszat meg kell próbálni kizárni az ember életéből.

Híres jelmondata: Ora et labora! (Imádkozz és dolgozz!). Amikor imádkozol, akkor az Istennél időzöl. Amikor dolgozol, az Isten világát szenteled meg. Ha kell, alakítod, ha kell, megműveled.

Rendalapítónk egész életével azt tanította: merj dolgozni! Szeresd a világot!

Becsüld meg és alakítsd a munkáddal! Ebből született Európa és ezért lett Benedek Európa első védőszentje.

Minden emberi életnek a kulcskérdése: megtanul-e az ember különbséget tenni jó és rossz között? Ki tudja-e zárni életéből az árnyéket, és megmunkálja-e a fény adta lehetőségeket? Képes-e dolgozni és imádkozni? Aki ezt megtalálja, az életet találja meg.

Vallási ünnepek:

Július 2.: Sárlos Boldogasszony ünnepe

Július 3.: Szent Tamás apostol emlékezete

Július 11.: Szent Benedek ünnepe

Július 22.: Szent Mária Magdolna emléknapja

Jeles napok:

Július 1.: Építészeti Világnap

Július 11.: Népesedési Világnap

Július 22.: Nándorfehérvári győzelem napja

Márti

A hónap állata és növénye

A nyár derekán beköszöntő kánikulában tömegesen keresik fel a madarak a patakok és árkok sekély vizű részeit, ahol ivásra és fürdésre nyílik lehetőségük. Rendszeresen érkeznek a „madárfürdőhelyekhez“ a meggyvágók is. Békésen isznak, fürdenek más madarak társaságában.

A **meggyvágó** nagy termetű, jellegzetes megjelenésű madár. Hatalmas csőrével a cseresznye és a meggy magját is megroppantja.

Viszonylag nagy teste ellenére nem feltűnő, inkább csak a hangja árulja el jelenlétét. Jellegzetes rövid, fémesen csengő „zicc“-ét gyakran hallatja.

A tojó április végén vagy május első felében rakja le 4-6 tojását. Egyedül kotlik, miközben a hím szorgosan hordja neki a fészekhez az eleséget. A kikelt fiókákat már mindkét szülő etetgeti.

A nyár második felében a fiatalok szerteszéjjel kóborolnak. Ők is felkeresik a helyeket, ahol ivóvíz található. Nagy a forgalma az ilyen itatóhelyeknek a forró nyári napokon. Magad is

készíthetsz madáritatót, így te is csodájára járhatasz a pancsoló madárseregnek. Az itató vize ne legyen 5-6 centiméternél mélyebb, és gondoskodj minden nap friss vízről!

Ki ne ismerné a szedret? Kirándulásokon, a természetben bókászva akadhatunk rá, és ha szerencsénk van, érett termésű növényvel van dolgunk.

Többféle **szeder** is él hazánkban. A képeken a **hamvas szederrel** ismerkedhettek meg közelebbről. Ez a növény nemcsak hazánkban, hanem szinte egész Európában megtalálható. Szára tüskés, a levelek széle fogazott. Virágai általában fehérek, érett termése kékesfekete, hamvas.

Christopher Grey-Wilson: Vadvirágok c. könyve,
Simon Tibor - Csapody Vera: Kis növényhatározó c. könyve, Európa madárkalauza és Schmidt Egon nyomán.

Összeállította:
Kriszti

A meggyvágó

szem: belül fekete, kívül barna
csőr: szürke




- 1: fehér
- 2: sötétszürke
- 3: barnás narancssárga
- 4: világosszürke
- 5: fekete
- 6: barnás rózsaszín
- 7: vörösbarna

láb: barna

A fiatal meggyvágók tollazata barnás, a hasi oldalán pettyezett.

A hamvas szeder virága, levele és termése

virág: fehér
levél: zöld



termés: kékesfekete
szár: zöld

A mohó hörcsög

A hörcsög, aki hírhedten mohó volt, egy aratás után a búzaföldön sétált. Az elhullajtott gabonaszemeket szedegette, tömkölte a hasába.

Arra járt a templom egere, szeretett volna élelmet vinni a családjának. Am a mohó hörcsög nem hagyta:

– Merj innen, ez az én területem, keress magadnak máshol búzát!

– Kiáltott szegény egérre. Az reszketve felelt neki:

– Nincs a környéken máshol ennivaló, csak egyetlen magot adj, kérlek!

A mohó hörcsög hajthatatlan volt, lakmározott, falta a búzát, a templom egere éhes szemmel figyelte.


Amikor több mag nem fért a pocakjába, a mohó hörcsög a pofazacskójába kezdte tölteni a szemeket.

Hiába kérlelte az egér, nem esett meg a szíve

rajta. Az utolsó magot már alig tudta a szájába préselni a hörcsög, de csak beeróltette a fogai közé, hogy a másiknak ne jusson.

Csakhogy az a mag lecsúszott a torkán, és megakadt a nyelöcsövében.

Ellilult a mohó hörcsög feje, a szeme kidülledt, fulladozott a félbrenyelt búzától.



Fejes Kinga, 12 éves

Hanem hirtelen mellette termett a templom egere, a hátára csapott, s a beszorult mag egy pillanat alatt kijutott a hörcsög torkából.

Látta a hörcsög, hogyan mentette meg az egér az életét, úgy elszégyellte hát magát előbbi

mohóságáért, hogy nekiadta a kamrájában felhalmozott összes búzát.

Azontúl, akárhányszor a templom felé járt, mindig vitt ennivalót a szegény egércsaládnak.

Egészség-abc

- nyári sportok -

Nyáron (is) sokféle mozgási, sportolási lehetőséggel vár benneteket a természet.

- Tudod-e, hogy a rajzok milyen sportot, tevékenységet ábrázolnak? Írd a képek alá a helyes választ, és egészítsd ki a hiányzó részeket.




Ági



Ügyeskedj!

1. Színezd ki az ábrát a megadott számok szerint!

- 1. kék
- 2. zöld
- 3. piros
- 4. sárga
- 5. barna



2. Vezesd el a kislányt a fagyihoz!



Összeállította:
Zsuzsa

A barátságról

– Mit jelent számodra a barátság?

– Nekem nagyon sokat. Két nagyon jó barátnőm van. Ők olyanok, mintha a testvéreim lennének. Egy társaság vagyunk, sulis után is sokat „lógunk” együtt. A leckében is segítünk egymásnak. Anyuék sajnos rengeteget dolgoznak, így nincs igazán idejük vagy kedvük sem segíteni a tanulásban.

– Hány barátod van?

– Sok barátom van. De igazán jó barátnőm csak kettő. A lányok sokkal jobb fejek, mint a fiúk. A fiúk mindig piszkálnak bennünket. Nem szeretem őket ezért.

– Mit teszel meg a barátodért?

– Ha segíteni tudok, biztosan segítek. A tanulásban

például, és sokszor elbeszélgetünk mindenféléről. A múltkor kiálltam a barátnőmért az irodalom-tanárnővel szemben, mert tudtam, hogy nem ő a hibás. Vele a kistestvéreért is együtt megyünk az óvodába.

– Mit szoktatok együtt csinálni?

– Sulis után mindig együtt „lógunk”. Lejövünk a játszira, sétáltatjuk a kutyánkat - Fifit. Szoktunk menni táncra - oda is együtt járunk. Könyvtárba is, igaz, csak számítógépezni, olvasni nemigen szeretünk. Kirándulni is szokott velünk jönni a Szilvi, olyankor mindig nagyon jól érezzük magunkat.

Zsani

Segítünk

OTTHON SEGÍTÜNK ALAPÍTVÁNY

Segítő szolgálat kisgyermekes családoknak

Segítőképzés és tapasztalt

Derűs és megbízható

Gyakorlatias és sokszínű

Önkéntes munkán alapuló és ingyenes

Az Otthon Segítünk Alapítványt az a szülői elhatározás hívta létre, mely baráti segítséget szeretne nyújtani a kisgyermekes családoknak.

Hogyan segít az Otthon

Segítünk Alapítvány?

Az ÖNKÉNTES SEGÍTŐK idejüket és barátságukat kínálják fel.

Saját otthonaikban látogatják a családokat.

Szülői tapasztalataikra támaszkodnak.

Gyakorlati segítséget nyújtanak (pl. közös játékok, közös házimunka, hivatalos ügyek közös intézése, közös séta stb.).

Megerősíteni igyekeznek a családot. Nem helyettük végzik a feladatokat, hanem velük együtt.

Szükség esetén együttműködnek különféle szakemberekkel.

Kiknek segítünk?

Olyan családoknak kínáljuk fel segítségünket, ahol legalább egy iskolás kor alatti gyermeket nevelnek.

III. kerületi szervezők:

Vég Edina: 20/933-40-11

edina.veg@freemail.hu

H. Bakóczy Eszter: 70/297-69-58

eszterbea@uze.net



VIDOR MIKLÓS

Hajnal

Egy ébredő madár dalol,
pityegve felel rá a másik,
és hirtelen az ég alól
minden muzsika kivirágzik.

Nap fele kúszó indaként
ezernyi hang harsan az égnek,
hogy átluggatja a sötét
tömör bakacsinját az ének.

És előcsalja a napot:
óriás madár, a hegyre szárnyal,
boldog zengedezésbe fog
s mindent bevon arány dalával.



Illusztrálta: Král Brigitta, 14 éves

KORMOS ISTVÁN

KORMOS ISTVÁN

Almafa

Alma, alma, almafa,
ékes aranyalmafa,
ez az álmos kicsi lány
elaluszik alatta.

Alma, alma, almafa,
ékes aranyalmafa,
ez az álmos kicsi lány
mit álmodhat alatta?

A nyár gyerekei


Kölyök felhőcske szendereg,
csak ikre lesz, esőhasas,
vizen, szikrázó szőnyegen
nyargal egy csepp törökkaķas.

Le-föl sétálgat a vödör,
szélére szomjas fecske ül,
barázdában két nyúl kotyog
oroszul, németül, csefiül.

Sárkány a szériún, morrogó,
torka gyöngy
rozsszemet fuval, l,
Mézes Annuska játszogat
kavicssal, halpattantyúval.

A rét zöld lábakon szalad,
fésülgeti hétujjú szél,
veremben répa aluszik,
kukoricához tök beszél.

Egy szalmasárga kicsikő
pálcálábain fut s nyerít,
a völgyben ember bandukol,
kék por kottázza lépteit.




Illusztrálta: Mészáros Vivien, 9 éves

APOLLON NYIKOLAJEVICS MAJKOV

Nyári eső

„Arany! Arany esik!” – Gyertek
rohannak, ki az esőbe.
– „Várjatok, gyerekek: gyűjtsük össze,
míg arany mag nem lesz belőle:
búzáat kap a csűr, ti meg kenyeret!”

SZABÓ LŐRINC FORDÍTÁSA



Illusztrálta: Král Boglárka, 9 éves



LAJOS U.:

Biciklis kirándulás Visegrádra: július 10. (szombat) – a részleteket keresd a hirdetőtáblán!

(Programunkat az Egészségügyi, Szociális és Családügyi Minisztérium támogatja.)

Egész napos kirándulás Esztergomba: július 31. (szombat)

– a részleteket keresd a hirdetőtáblán!

HUSZTI ÚT:

Közös játszótéri torna: július 3. (szombat)

Biciklis ügyességi verseny: július 11. (vasárnap)

Séta a Margitszigeten: július 14. (szerda)

Kézműves foglalkozás: július 20. (kedd)

A részleteket keresd a hirdetőtáblán!

KERÉK U.:

Agyagozás: szerdánként 15.30-17.30-ig

További programjainkat keresd a hirdetőtáblán!

ZEMPLÉN U.:

Kézműves foglalkozás: szerdánként 16.00-tól

szombatonként 15.00-tól

További programjainkat keresd a hirdetőtáblán!

GYŰRŰ U.:

Kézműves foglalkozás: keddenként 16.00-tól

Szülinapi parti: július 25-én

További programjainkat keresd a hirdetőtáblán!

SILVIANUS SÉTÁNY:

Kézműves foglalkozás: péntekenként 16.00-tól

Énekes-mondókás foglalkozás: keddenként 10.30-tól

További programjainkat keresd a hirdetőtáblán!

Kedves Gyerekek!

Az elkövetkező hetekben a legtöbb időt biztosan a vízparton töltitek, de remélem, azért szívesen elkészítitek ezeket az ujjbábokat. Ha kiszíneztétek a figurákat, vágjátok őket körbe, s a besatírozott köröket vágjátok ki. Dugjátok be az ujjatokat a körök helyére, s már kezdődhet is a bábozás.



Rajzolta:
Zsuzsa

