

T Ü N D É R K E R T



Kalendárium

- Március - Bartók Béla

Ügyeskedj!

- Gondolkozz! Oldd meg!

Természetrajz

- Hóvirág, uhu



Információk

- Mit? Hol? Mikor?

Mese

- Kisbence

I d ő s z a l a g

- Harmadik forduló

A címlapot illusztrálta:
Taródi Zsófia, 10 éves





Március - Böjtmás, Tavaszelő hava

A tél utolsó testőrének nevezett március már egyre gyakrabban és hosszabban látja vendégül a napsugarat.

Lassan előbújnak az apró bogarak, elfelejtve az élettelenül átvészelt telet. Hosszú útjuk után megérkeznek a gólyák is. Virágba borul a mogyoróbojor, s az erdők és kertek alján ránk köszön az ibolya.

Március híres szülöttjei:

Arany János (költő), Egry József (festő), Kiss János (altábornagy), Bartók Béla (zeneszerző), II. Rákóczi Ferenc (erdélyi fejedelem) és Szabó Lőrinc (költő).

Most röviden Bartók Béláról írnék, aki 1881. március 25-én Nagyszentmiklóson látta meg a napvilágot.

A XX. század egyik legkimagaslóbb zeneszerzője, zongoraművésze és zenetudósa.

Művészetének forrása elsősorban a népdal, a magyarok (és más népek) népdalkincse volt. Kodály Zoltánnal - faluról falura vándorolva - hosszú éveken át gyűjtötték a népdalokat.

1907-től a Zeneakadémián tanított. 1917-ben bemutatták „A fából faragott királyfi” és „A kékszakállú herceg vára” című műveit, melyek egy csapásra híressé tették őt.

Bartók Béla a modern európai zene egyik vezéralakja. Egy olyan merész és újszerű stílust

kezdeményezett, mely a népi dallamvilágra támaszkodva sajátos harmóniát és ritmikát képvisel.

Magyarországon 1940-ben adta utolsó hangversenyét, majd Amerikába költözött, ahol szegényen, hosszabb betegség után halt meg 1945-ben.

Ismertebb műveit állandóan műsoron tartják a világ operaházai.

Márti



Vallási ünnepek:

Március 5.: Hamvazószerda

Március 9.: Nagyböjt első vasárnapja

Március 19.: Szent József ünnepe

Március 25.: Gyümölcsoltó Boldogasszony ünnepe

Jeles napok:

Március 1.: Nukleáris Fegyverek Elleni Védekezés

Napja

Március 3.: Békéért Küzdő Írók Világnapja

Március 8.: Nemzetközi Nőnap

Március 15.: Nemzeti ünnep (1848. március 15-ei

forradalom emlékére)

Március 19.: Cigánység Világnapja

Március 22.: Víz Világnapja

Március 27.: Színházi világnap



A hónap állata és növénye

Márciusban az életjelenségek megindulása a *felmelegedés* mértékétől függ. A növekedés, fejlődés másik elősegítője a *fény*.

A melegedő talaj apró szemcséi fel lazulnak, a víz elindul a gyökereken keresztül a szárba. Ennek hatására a csupasz fák apró kis duzzanatokat növesztenek. Ezek a kicsi csomók a rügyek.

Ebben az időszakban az erdőt járva, de akár a kertekben is találkozhattok apró, fehér növényfoltokkal. Ezek a *hóvirágok*.

Kora tavasszal nyílnak. Gyakran még a hófoltok közül is kivirítanak a jellegzetes, zöld, hosszú, keskeny, szálás levelek és a csésze alakú fehér szirmok, melyeknek belső zöld szegélye illatozik, így csalogatja magához a rovarokat. Bár a hóvirág tömege sen fordul elő, mégis *védetni kell*.



szára: szürkészöld
szirma: fehér

Biztos megfigyeltétek már ti is, hogy ilyenkor a nappalok hosszabbak, s ez hatásos van a madarak életritmusára is.


A korán költő madarak ilyenkor már építik fészkeiket. A nagy termetű *óriás uhu* is közéjük tartozik, melynek latin neve: *Bubo bubo*. Ugye, ismerős számotokra ez a név?!

A rajzfilmeket kedvelő gyerekeknek egészen biztos.

A nagy kerek fejéről, az értelmet sugárzó tekintetéről, hosszú tollfüleiről könnyen felismerhető.

Éjszakai madár, a baglyok családjába tartozik, nem szívesen mutatkozik nappal. Sziklás üregekben, fák odvában költ március végén. Kerek, hófehér tojásokat rak (2-8 db), de nem egy időben, így a fiókák különböző életkorúak. A költési idő alatt a hím eteti a nőtényt. *Védett madár*.

Gizus



Kiadja a Magyar Máltai Szeretetszolgálat Budapesti Központja

Szerkesztő: Till Csaba ■ Lektorálta: Frankó András ■ A lapot írták: Juhász Zsófia, Král Zsuzsa, Leleszné Borsi Gizella, Mészáros Márta, Szunai Orsolya, Taródiné Kardos Ágnes ■ Tördelte: Farkas Péter ■ Felelős kiadó: Győri-Dani Lajos ■ A NYOMDAI MUNKÁKAT A FOLPRINT GYORSNYOMDA VÉGEZTE

Levélcím: 1033 Budapest III, Miklós u.32.
Telefon: 388 - 87 - 60, 388 - 89 - 20
Fax: 368 - 42 - 83
E - mail: tunderkert@mmszbp.hu
Website: www.mmszbp.hu

Kisbence

Élt egyszer egy derék pék, aki még az ünnepnapokon sem hagyta árván a dagasztóteknőt, hogy az emberek akkor is friss kenyeret ehessenek. Segített neki jóra való felesége is mindig, de még a kisfiuk, Bence is.

Egyik szombat este vendégségbe hívta a péket családotul a hentes. Igyekezett hát a dagasztással a szorgos kenyérsütő.

Kisbence sem volt ám közben rest. Felvette szép fehér ünneplő ruháját, kék nyakkendőt és mellényt hozzá. Leszaladt aztán a műhelybe, hogy megmutassa magát. Elégedetten nézegette a pékné ügyes fiacskáját.

- Takaros vagy Kisbence, anyucinak kedvence!

Végzett akkor már a pékmester a dagasztással. Előbb azonban le akarta takarni a kenyértésztát egy nagy, tisztára mosott, fehér kendővel, nehogy a por, piszok belepje. Ám a kendő még fenn a padláson száradt. Ott-tartotta hát a pék addig a fiát légyriasztónak. Bence buzgón riogatta a legyeket, ha arra settenkedtek.

Nem is lett volna semmi baj, ha véletlen be nem kukkant a műhely ablakán Csiszegi Csoszoga, a boszorka. Amint megpillantotta a légyriogatót, máris eszébe jutott egy boszorkányosan csúf gondolat:

Gonosz vagyok, boszorka,
Kormos kence, a kis Bence
Legyen összekoszolva!

A gondolatot tett követte. A boszorka csali csele az volt, hogy becsalja a kemencébe Kisbencét, mondván, hogy ott szalad egy kiséger. Szegény becsapott Bence meg kereste a kemencében az ellenséget. A szülők már aggódva keresték a kisfiút:

- Hol a Bence?
- Kint se, bent se!

Apja már türelmét vesztette lassan, és elkiáltotta magát. Erre kidugta Bence a fejét a kemence ajtaján. Összecsapta a kezét ijedtében a pékné, mikor a kibúvó

fekete ördögfióka formájú fiát megpillantotta. Bence nem nagyon értette meg, mi rossz lehet abban, hogy ő jót akart.

Felmérgesedett apja hozzálátott, hogy jól elnászpángolja. Addigra a boszorka összeszedte a falu vásott gyerekeit és odacsalta egy kis együttes kárörömré.

Kiderült így persze szegény Bence ártatlansága. El is mesélte mindenkinek az édesanyja a gonosz boszorka tettét.

Hamarosan új, patyolattiszta öltözkében tündökölt a kisfiú, a boszorka pedig szégyenében elsülylyedt a föld alá.

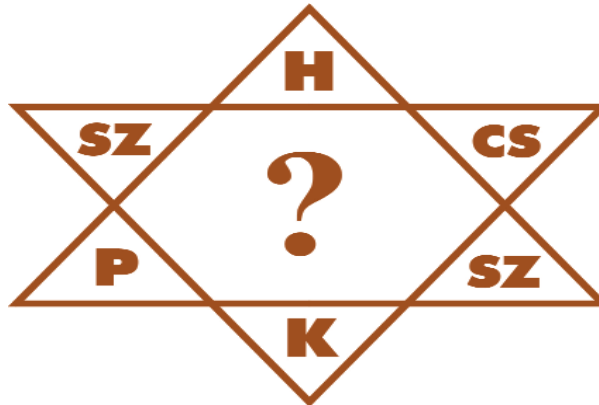
Huhuhu-hahaha
Hallottatok-e jobb tréfát valaha?!



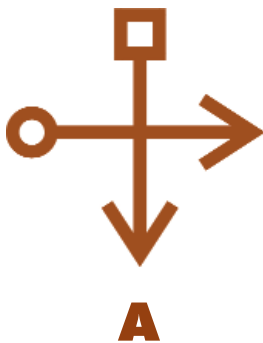
Kis Barbara, 10 éves



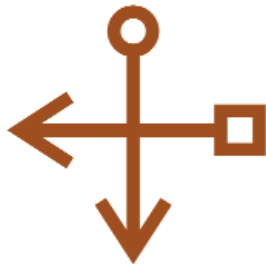
1. A beírt betűk sorozata ismerős kell, hogy legyen. Milyen betűhiányzik a csillag közepében?



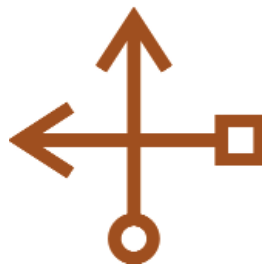
2. Melyik a kakukktojás?



A



B




C



D

3. Hány négyzetet tudsz összeszámolni a képen?




4. Egy gyufaszálat helyezz át úgy, hogy igaz legyen az egyelőség!



Ügyeskedj!

5. Melyik ábrával folytatnád a sort?




6. Piripócsn nincs pénz, de egy lovat el lehet cserélni két tehénre és egy tehén pedig hat malacot ér. Kinek van több vagyona?



Mózsi

Józsi



Összeállította: Zsuzsa

5. B; 6. Józsinak, átszámolva 27 malaca van)

(Megfejtések: 1. V - vasárnap; 2. C; 3. 14; 4. 14; 5. 14; 6. 14)

Információk

Lajos u.:

Kézműves foglalkozások: péntekenként 16.00-tól

Diavetítés és mondóka -, daltanítás: szerdánként 16.00-tól

Családi-hétvége: március 22-23. (a Huszti úttal közös rendezésben)

Agyagozás: délutánonként 16.00-tól


Huszti út:

Családi-hétvége: március 22-23.

22-én (szombaton): Kirándulás a Csodák Palotájába

23-án (vasárnap): „Időszalag“ III. forduló

(A Családi-hétvége programjait az Egészségügyi, Szociális és Családügyi Minisztérium támogatja)



Információk

- Mesedélután:** vasárnaponként 15.00-tól
Kézműves foglalkozások: szerdánként 16.00-17.30-ig
csütörtökönként 16.00-17.30-ig
Baba-mama klub: keddenként 10.30-11.30-ig
(A Baba-mama klubot az Egészségügyi, Szociális és Családügyi Minisztérium támogatja)
Agyagzás: hétfőnként 15.30-17.30-ig
Aprók táncháza: szerdánként 11.30-12.00-ig



Kerek u.:

- Családi-hétvége:** március 22-23.
15-én (szombaton): Kirándulás a Tropicariumba
16-án (vasárnap): „Időszalag“ III. forduló
(A Családi-hétvége programjait az Egészségügyi, Szociális és Családügyi Minisztérium támogatja)



Zemplén u.:

- Kézműves foglalkozás:** szerdán 16.00-tól, szombaton 15.00-tól
Társastánc: péntekenként 15.00-tól
Tűzzománckészítés: keddenként 16.00-tól



Gyűrű u.:

- Kézműves foglalkozás:** szerdán 16.00-tól, szombaton 15.00-tól
Diavetítés: péntekenként 16.00-tól
Baba-mama klub: szerdánként 9.30-tól
(A Baba-mama klubot az Egészségügyi, Szociális és Családügyi Minisztérium támogatja)
Ping-pong: kedden és csütörtökön 15.00-tól, vasárnap egész nap



Silvanus:

- Kézműves foglalkozás:** hétfőnként és péntekenként 16.00-tól
Diavetítés, meseolvasás: szerdánként 16.30-tól
Videoklub: vasárnaponként 10.00-tól



A programváltozás jogát fenntartjuk!
Az egyéb programokat keressétek a hirdetőtáblákon!

FELHÍVÁS!

Kérjük, ajánlja fel adójának 1%-át a Magyar
Máltai Szeretetszolgálat javára.
Adószám: 19025702 - 1 - 43
Köszönjük

Ehavi témánk Könyves Kálmán és Szent László király lesz.

IDŐSZALAG



- Könyves Kálmán -

1. Rajzolj időszalagot, és jelöld be, mikor uralkodott I. Szent László és Könyves Kálmán!

2. Miért kapta Kálmán király a „Könyves” jelzőt?

- Szent László -




3. Szent László nevéhez több monda is kapcsolódik, az egyikről készíts rajzot!

(A válaszokat keresd a hatodikos történelem könyvben!)

A következő Időszalag vetélkedő március 23-án (vasárnap) lesz, szokás szerint 15 órától a Huszti úti játszótéren. A vetélkedő napjáig add le megfejtésedet az irodában!

Barkácsolj velünk!

Ebben a hónapban Jumbó, a ceruzák őrzőjének elkészítési folyamatával ismerkedhettek meg.



Kedves gyerekek!

Most induló új rovatunkban minden hónapban egy barkácsötlet bemutatását tervezzük. Kicsik és nagyok, türelmesek és türelmetlenek, olyan érdekes dolgokkal (tárgyakkal) találkozhatnak, amelyek a ház körüli vagy könnyen beszerezhető, olcsó anyagokból készíthetők el. Az egyszerű szöveg és a munkafolyamatok leírása segítséget nyújt nektek.

Jó munkát és jó szórakozást kívánunk!

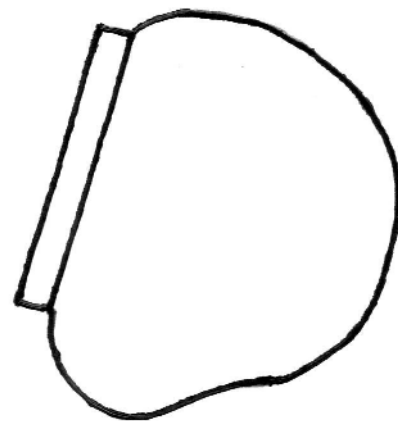


Taródiné Kardos Ágnes

1. Másold át a rajzot szürke kartonpapírra két példányban! Fess szemeket és agyarakat fehér festékkel!

2. A hajtásvonalakat vonalzó és olló segítségével karcold be!

3. Vegyél egy WC-papír gurigát és ragaszd be a kivágott rajzok közé! A hengert és az oldalakat jól ragasztózd be!

4. A fejet és az orrmányt a behajtott rész mentén ragaszd össze, végül ragaszd fel a füleket!



5. Mintás takaró színes szövetmaradékból