


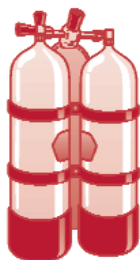
JÖRŐ ÉRKEZT

- Augusztus!!! -



Kalendárium

- Augusztus - Bíró Lajos



Ügyeskedj!

- Gondolkozz! Oldd meg!

Természetráajz

- Nappali pávaszem, berkenye

Információk

- Mit? Hol? Mikor?

Mese

- Virágsziget

Toldi-nap

- Gyerünk, mozogni!



A címlapot illusztrálta:
Lőrinczy Márk, 9 éves



Augusztus - Nyárutó, Kisasszony hava

Még tart a nyári meleg – ha nincs is olyan kánikula, mint júliusban –, van zöldség és gyümölcs bőven. S most kezdődik a gombaszazon, a vargánya, a róka- és özlábgomba ideje. A hónap végén azonban a golyák már szedelődzködni kezdenek, készülnek Afrikába.

Augusztus hónap híres szülöttei: Gárdonyi Géza író, Balázs Béla költő, Nagy Balogh János festőművész, Clark Ádám mérnök és Bíró Lajos természettudós.

Most ez utóbbiról, **Bíró Lajosról** írok, aki 1856. augusztus 29-én Tasnádon született. Már az elemi iskola rendszeres kirándulásai alatt szakyszerű természetfigyelést, növénygyűjtést tanult tanárától.

Középiskolai tanulmányait a zilahi református kollégiumban végezte, ebben az időben vált szenvedélyes rovargyűjtővé.

Érettségi után a debreceni, majd a budapesti református teológián tanult. Idővel – megszakítva tanulmányait – magántanári állást vállalt, hogy tovább kutathassa a rovarvilágot.

A Rovartani Állomás filoxéra-biztosaként bejárta Magyarország szőlőtermelő vidékeit, ahol a gazdáknak felvilágosító előadások százait tartotta, melyek segítségével a filoxéra terjedését lassan sikerült megállítani.

1892-ben beiratkozott a Budapesti Tudományegyetem Természettudományi Karára.

1896-ban Új-Guinea földjére lépett, ahol két évig volt egyszemélyes expedícióban.

A tudományos világ Bíró Lajos életművének megbecsülése jeléül róla nevezett el 130 állatfajt és 27 nemet.



Márti

Vallási ünnepek:

Augusztus 6.: Urunk színeváltozása

Augusztus 15.: Nagyboldogasszony ünnepe

Augusztus 20.: Szent István Király ünnepe

Augusztus 24.: Szent Bertalan apostol emlékezete

Augusztus 29.: Keresztelő Szent János vértanúsága

Jeles napok:

Augusztus 1.: Az Anyatejes Táplálás Világnapja

Augusztus 7.: Hiroshima-Nagasaki Emléknap

Augusztus 9.: Az Állatkertek Napja



A hónap állata és növénye

A lepkék, pillangók a rovarok csodálatos csoportját alkotják. Ugye nem is tudnál egy igazi szép nyarat, kirándulást elképzelni nélkülük? Csodálatos színekben pompáznak, akár a virágok. Az erdők lepkéi terepruhát, rejtőszínt vesznek fel védekezésüképpen.

A nálunk élő lepkék képesek arra, hogy a téli időszakot táplálkozás nélkül túléljék.

A lepkék fejlődését negyedikes korodban tanulod: a nőtény petéjéből lárva (hernyó), a hernyóból lepkebáb lesz, a báb aztán átalakul tökéletesen kifejlett lepkévé.

A hernyók a növények lombjával, a lepkék pödörnyelvük és szívókájuk segítségével a virágok nektárjával táplálkoznak. Íme egy közülük. A **nappali pávaszem** Európa egyik legismertebb és

legszebb nappali lepkéje. Kertekben, erdei tisztásokon, bokros helyeken, virágos réteken gyakran láthatjátok. Kedveli a bodza és az orgona virágait. Hernyói csalánleveleken élnek.

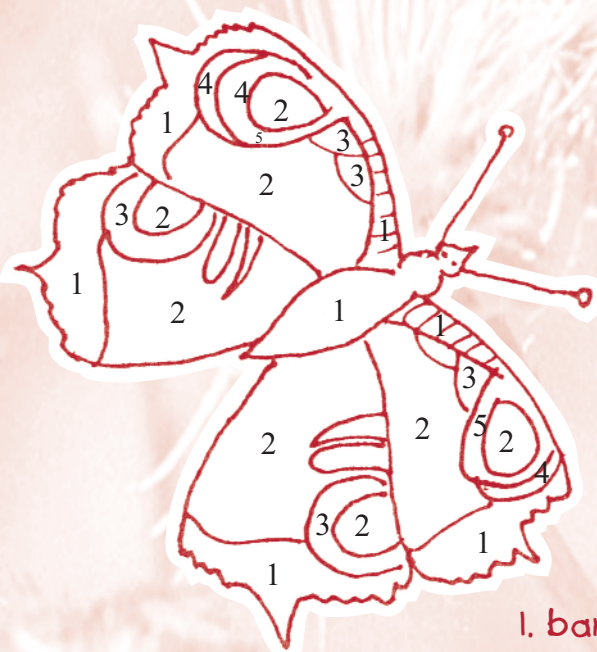
Ismeritek a **madárberkenyét**? Mit gondoltok, növény vagy állat? Várjatok csak, segíték.

Ez egy növény. A Kárpátokban, a magasabb hegyekben él, és ott természetes fává nő. Nálunk legtöbbször alacsony marad, de így is mutatós utcai sorfa.

Júliustól szinte rikít a tűzpiros termésfürtökkel megrakott fa. Néhány nagy gyümölcsű fajtája ehető. Nevét pedig onnan kapta, hogy régen termését csalétkül használták a madarászok.

Gizus

levél: zöld
termés: piros



- 1. barna
- 2. piros
- 3. fekete
- 4. lila
- 5. sárga



Virágsziget



Volt egyszer egy sziget a világban, ahová emberfia még soha nem jutott el. A szépség, a virágok pompája csak a lepkék, madarak gyönyörűségére született.

A szigetet tenger fogta körül, amelynek haragos hullámaiban ragadozó halak éltek. Ezek miatt volt a virágsziget magányos. Aki oda indult, mind az óriási halak martaléka lett.

Ezen a szigeten a virágok hatalmasakra nőttek, és a lepkék széttárt szárnya olyan volt, mint két óriás szírom gyémántokkal kirakva. A madarak a szivárvány színeiben pompáztak és csodálatosan énekeltek.

Történt egyszer a virágok karnevál-ünnepén, hogy a forgatagban a lepkekirálynő legszebb lánya eltévedt. Hiába kóválygott a tenger fölött, nem talált vissza. Halálosan elfáradt, és elhatározta, ahol újra földet, virágot talál, oda leszáll. Így került a tengerszéli kis faluba, egy szegényember kertjébe. A szegényember két fia éppen a kert végében szorgoskodott. A lepkehercegnő rászállt a legszebb rózsára, és keservesen elsírta magát:

– Szegényember, segíts rajtam, hogy visszakerüljek a gyönyörű virágszigetre! Napok óta hiába keresem, s apám már biztosan minden fűszálat megmozgatott értem.

A szegényember nem tudta, hogy hová legyen a csodálkozástól, mert ilyen tündérszép, gyémántos szárnyú óriás lepkét még sosem látott.

Amikor ámulatából magához tért, előszólította a fiait, akik már hallottak a csodás szigetről, és titkos vágyuk volt, hogy egyszer eljussanak oda. Tudták, merre van, és azt is, hogy élve senki sem jutott még a közelébe se. A két fiú szívesen vállalkozott rá, hogy visszakísérje az eltévedt pillangót, ha cserébe megláthatják a szigetet, és minden baj nélkül visszakerülhetnek az édesapjukhoz, mert az ő kis házukat ezer tündéerkertért sem cserélik fel.

Megörült a hercegnő. Ha csak ez a baj, tud ő segíteni, akire rászáll, s az nemes lelkű, éppen olyan

pillangóvá változik, mint ő.

– Mindketten elmegyünk - kiáltották egyszerre, bárcsak az egyik volt önzetlen, nemes szívű, a másik már a várható jutalomra gondolt.

A pillangó először a számító, önző fiúra szállt, de bizony hiába, nem változott át aranyszárnyú lepkévé. Ekkor a másik fiúra röppent - abból csodák csodájára egyszeriben gyémántos-aranyos lepke lett, és egy pillanat múlva már a tenger felett repültek. A nap fényében olyanok voltak, mint két tüzes csillag. A lepkekirálynő egy óriási liliomban trónolt, és

keservesen sírt, amikor megérkeztek. Letörölgette a könnyeit, és így szólt az aranyos pillangóvá vált fiúhoz:

– Te vagy az első ember, aki eljutott ide. Nemes cselekedetnek köszönheted. Jutalmul legszebb gyémántomat adom oda a szárnyamról.

– Köszönöm, fenséges királynő - mondta a fiú. – Nem kell a kincs, nekem a legnagyobb boldogság, hogy jót tehetek. Jutalmam ez a virágtenger, amit még eddig senki sem láthatott. Csak annyit engedj meg, hogy itt maradhassak néhány napot. Aztán, ha átjutok a nagy óceánon, újra ember akarok lenni, visszamenni apámhoz, testvéremhez.

– Minden úgy lesz, ahogy kívánod - rebbentette meg szárnyait liliom trónusán a gyémántpillangó.

Egy hétig szálldosott a pillangóvá vált ifjú a sosemlátott virágok, madarak között. Itta a kelyhekből a mézet, harmatban mosakodott, míg egy reggel előállt, elköszönt a hercegnőtől. A királynő egy kis levélbe csomagolt virágport adott neki.

– Ha átjutsz a tengeren - mondta -, szippants belőle, és pillanatok alatt újra ember leszel.

Így is történt. S amikor zsebét megtapogatta, ott volt benne a jutalmul felkínált gyémánt is.

A legény az egész faluval megosztotta a gazdagságát, s attól kezdve, abban a kis faluban többé senki sem ismerte a szegénységet.



Illusztrálta: Baksay Boglárka, 10 éves



a. Melyik állat adhatta fel az a hirdetést?

Látásom éjszaka is tökéletes. Nappali egérvadászathoz szemüveget keresek.

Elvesztettem csörgőmet. A becsületes megtalálónak tekergőzve sziszizegek.

Keresem édesanyám erszényét. Az a lakásom.

Mezei zenekaromba felveszek hegedülni tudókat!

b. Melyik állat a leggyorsabb? Húzd alá!

- vízben: cápa, delfin, bálna
- szárazföldön: zerge, oroszlán, gepárd
- levegőben: vándorsólyom, sas, fecske

c. Milyen állatnevek hiányoznak a mondatokból?

Hízeleg, mint a _____

Éhes, mint a _____

Szorgalmas, mint a _____

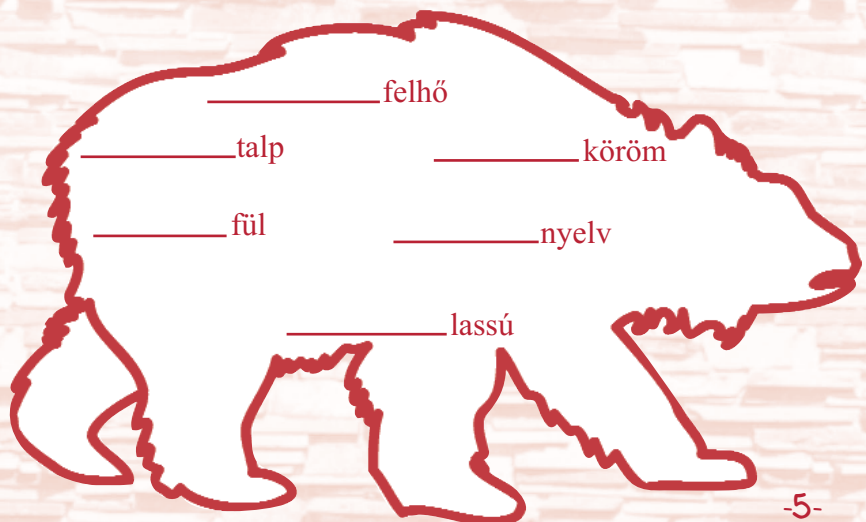
Szemtelen, mint a _____

e. Milyen állatokra ismerz rá?





d. Tegyéél állatnevet a szavak elé úgy, hogy egy másik értelmes szót kapj!



Morzeábécé:



S.F.B. Morse eredeti foglalkozása festő volt, de figyelme egy idő után a technika felé fordult. 1832-ben feltalálta az elektromágneses távírókészüléket. A morzeábécé a táviratküldésben használt, rövid és hosszú jelekből (pontokból és vonalakból) álló ábécé. Ennek segítségével a jelek átírhatók rendes írásra. A készülék elterjedésével kiderült, hogy a jelek füllel is érzékelhetők. A segítségkérő három rövid, három hosszú, három rövid koppanás (SOS) hamarosan az egész világon közzismertté vált.

Összeállította: — • — • • — • — • — • — • • (Klári)

Felhívás!

Magyar Máltai Szeretetszolgálat Szociális Gondozó- és Ápolóképző Szakiskola



Iskolánkban a diákok nappali tagozaton, két éves iskolarendszerű képzésben - OKJ 33893302 számon nyilvántartott - szociális gondozó és ápoló szakképesítést kapnak. A tantárgyak három blokkba különíthetők el: a szociális, egészségügyi és közismereti témák szerint. A szakképzés gyakorlat orientált. A tanulók a képzési idő alatt 780 gyakorlati órát töltenek el. A szociális terepgyakorlatok 80 %-át az MMSZ intézményeiben, a kórházi gyakorlatokat pedig a Budai Irgalmasrendi Kórházban végzik.

Célunk a szociális gondozás területén (időskorúak, hajléktalanok és fogyatékosok között) elhelyezkedő ápolók képzése, akik egy team tagjaként felsőfokú végzettségű egészségügyi vagy szociális szakemberek irányításával képesek a gondozási és alapápolási feladatokat ellátni. Ezenkívül rendelkezzenek mindazon mentális képességekkel, amelyek munkájukhoz szükségesek.

Jogi és tárgyi feltételek: Iskolánkban tandíjfizetési kötelezettség nincs. A tankönyveket az iskola biztosítja. A távol lakó diákok számára kollégiumi elhelyezéséről gondoskodunk. Az iskola elvégzése után lehetőség van a Szeretetszolgálat keretein belüli munkavállalásra.

A felvétel feltételei: 16 és 21 év közötti életkor, 18 éves kor alatt a 10. évfolyam sikeres befejezése. A felvételtől az iskola tanárai közösen döntenek egy felvételi beszélgetés után.

Jelentkezési határidő: 2003 augusztusának végéig; Iskolánk címe: 1033 Budapest, Miklós u. 32.

További információ a 38-88-760 vagy a 38-88-920-as telefonszámon kapható.



Kiadja a Magyar Máltai Szeretetszolgálat Budapesti Központja

Szerkesztő: Till Csaba ■ A lapot írták: Bodnár Zita, Král Zsuzsa,

Leleszné Borsi Gizella, Mészáros Márta, Szunai Orsolya, Tulezi Klára ■ Tördelte: Farkas Péter ■

Felelős kiadó: Györi-Dani Lajos ■ A NYOMDAI MUNKÁKAT A FOLPRINT GYORSNYOMDA VÉGEZTE

Levélcím: 1033 Budapest III, Miklós u.32.

Telefon: 388 - 87 - 60, 388 - 89 - 20

Fax: 368 - 42 - 83

E - mail: tunderkert@mmszbp.hu

Website: www.mmszbp.hu

Információk

Lajos u.:

A játszótér születésnap bulija: augusztus 9-én, szombaton

Kézműves foglalkozások kicsiknek: szerdánként 16.00-tól

Sportdélután: hétfőnként 15.00-tól

Agyagozás: délutánonként

Szent István-napi vetélkedő: augusztus 20-án, szerdán délelőtt



Husztai út:

A játszótér születésnap bulija: augusztus 30-án, szombaton

Családi-hétfége: *augusztus 30-31.*

30-án (szombaton): születésnap buli

31-én (vasárnap): Sportdélután

Agyagozás: hétfőnként 16.00-tól

Szent István-napi vetélkedő: augusztus 20-án, szerdán délelőtt



Kerek u.:

Családi-hétfége: *augusztus 30-31.*

30-án (szombaton): Egész napos kirándulás

31-én (vasárnap): Sportdélután

Kézműves foglalkozások: délutánonként (hétköznap)

Szent István-napi vetélkedő: augusztus 20-án, szerdán délelőtt

Zemplén u.:

Ingyenes angol tanfolyam: szombatonként

Kézműves foglalkozás: kedden 16.00-tól, szombaton 15.00-tól

Modern tánc oktatás: szerdán 16.00-tól

Tűzzománckészítés: keddenként 16.00-tól

Gyűrű u.:

Kézműves foglalkozás: kedden 16.00-tól, szombaton 15.00-tól

Baba-mama klub: szerdánként 9.30-tól

Pingpong: kedden és csütörtökön 15.00-tól, vasárnap egész nap

Silvanus:

Kézműves foglalkozás: hétfőn és pénteken 16.00-tól

A programváltozás jogát fenntartjuk!

Az egyéb programokat keressétek a hirdetőtáblákon!

TOLDI-NAP



Augusztus hónapban ismét megrendezzük vetélkedőnket. A sport egészséges, kellemes időtöltés. Sportolj Te is velünk! Várunk mindenkit szeretettel, ha van kedved egy szórakoztató délutánt eltölteni, versenyezni, nyerni.

Mint már megszoktátok, most is válaszolni kell néhány kérdésünkre, és a helyes megoldásokat leadni augusztus 9-ig az irodába.

A Sportnap időpontja augusztus 9., 15 óra

Helye: Huszti úti játszótér

Kérdéseink:

1. MELYIK SPORTÁG ESZKÖZEI, KIFEJEZÉSEI A KÖVETKEZŐK?

a, csizma

d, akadály

b, kobak

e, ugrás

Megoldás:.....

c, kantár

2. MILYEN EXTRÉM SPORTOKAT ISMERSZ? VAN -E KEDVENCED?


3. HÁNY ÉVENTE RENDEZIK MEG A TÉLI, ILLETVE NYÁRI OLIMPIÁT?

4. KÉSZÍTSETEK SPORTESZKÖZÖKET PAPÍRBÓL, SÓ-LISZT GYUR-

MÁBÓL, AGYAGBÓL STB. ELÉG, HA EGY ANYAGBÓL KÉSZÍTITEK!

Készítsd
velünk!

SABLON



Anyagszükséglet:

- különböző színű karton vagy színes papír
- ragasztó, olló
- hurkapálca
- tű, damil vagy cérna

Elkészítés:

Vágd ki a sablonokat, és tetszőleges színű kartonra rajzold át, majd azokat is vágd ki! Jobb, ha olyan kartonpapírt vagy színes lapot használasz, aminek mindkét oldala színes, ha nincs ilyen, akkor két alakot ragassz össze! Ha így teszel, figyelj a kivágásra! Cérna vagy damil segítségével kösd fel az alakokat hurkapálcára! Így szép dísz lehet a szobádnak.