

PÖRÖRKE

...szabad-e locsolni?...



Kalendárium

- Április - József Attila

Természetráajz

- Tulipán, fecske

Mese

- A csökönyös kiselefánt

Ügyeskedj!

- Gondolkozz! Oldd meg!

Információk

- Mit? Hol? Mikor?

I dőszalag

- Negyedik forduló

A címlapot illusztrálta:
Gyugyi Rebeka



Április-Szent György hava

„Áprilisban hét tél, hét nyár“ - írják a régi kalendáriumok, mivel e hónap időjárása igencsak szeszélyes. Lehet esős is meg szeles is. Sőt, előfordul, hogy a tavaszi napsütést hirtelen hózápor váltja fel, de ez szerencsére csak átmeneti jelenség.

Mert az előbújó rügyekben és virágokban már ott lapul az újjászülető természet minden csodája.

Ebben a hónapban született híres magyarok: Juhász Gyula költő, Kőrösi Csoma Sándor nyelvtudós, Ybl Miklós építész, József Attila költő, Derkovits Gyula festőművész és Tóth Árpád költő.

Most József Attiláról, a magyar líra egyik legnagyobb alakjáról írok röviden. A költő 1905. április 11-én, Budapesten született. Apja szappanfőző munkás, édesanyja cselédlány volt.

Attila három éves volt, amikor az apa elhagyta a családot, s attól kezdve a „Mama“ emberfeletti küzdelemmel tudta csak eltartani három gyermekét.

1919-ben - édesanyja halála után - a gyámja (Makai Ödön) internátusba küldte. Itt írta meg első verseskötetét, a „Szépség koldusát“ (1922). Betegsége miatt magántanulónaként érettségizett le, majd a szegedi (és később a bécsi, a párizsi és a budapesti) egyetemen bölcsészetet tanult.

1934-ben megjelenik a „Medvetánc“,

majd 1936-ban a „Nagyon fáj“ című (utolsó) verseskötete. Betegsége egyre súlyosabbá vált, és nyomora is fokozódott.

1937-ben Balatonszárszón a vonat elé vetette magát.

Költészete a XX. századi magyar irodalom egyik csúcsa, mely hűen ábrázolja a két világháború közti magyar viszonyokat.

József Attila születésnapjára emlékezendő ünnepeljük április 11-én a Magyar Költészet Napját.

Az ő szavaival kívánok mindenkinek áldott, kegyelmekben gazdag Húsvétot: „Tavas van, gyönyörű! ... Pattintsd ki a szíved, elő a rügyekkel - a mi tudónkból száll ki a tavaszi szél!“

Márti



Vallási ünnepek:

Április 6.: Nagyböjt ötödik vasárnapja

Április 13.: Virágvasárnap

Április 17.: Nagycsütörtök

Április 18.: Nagypéntek

Április 19.: Nagyszombat

Április 20.: Húsvétvasárnap

Április 21.: Húsvéthétfő

Április 25.: Szent Márk evangélista emléknapja

Jeles napok:

Április 1.: Bolondok Napja

Április 8.: Emberszeretet Világnapja

Április 10.: Nemzeti Rákellenes Nap

Április 11.: A Magyar Költészet Napja

Április 18.: Műemlékvédelmi Nap

Április 22.: A Föld Napja

Április 23.: A Könyv Napja

Április 27.: A Vakvezető Kutya Napja

Április 30.: A Méhek Napja

A hónap állata és növénye

Áprilisban nagyon változékony az időjárás, de ebben a hónapban már a tavasz az uralkodó évszak. Korábban kel és magasabban jár a Nap, mint az előző hónapokban. A mezőkön a fű már sarjad, zöldellenek a bokrok, virágba borulnak a fák, a kertben virít már a **tulipán**, melynek levelei hegyesek és lándzsa alakúak, lepellevelei több színben pompáznak (piros, sárga, cirmos).

A tulipán hagymás növény, hagymáját ősszel kell a földbe kb. 5-6 cm mélyre dugni. A török hódoltság alatt honosodott meg Magyarországon.




levelek, szár:zöld
lepellevél:sárga, piros, cirmos

Az itthon telelő madaraink áprilisban már hozzákezdenek a fészek-építéshez, de nem akarnak lemaradni ezzel a tevékenységgel a vándormadaraink sem.

A hónap közepén várható a **fecskék** érkezése is. A gólya után talán a legkedvesebb és legbarátságosabb védett madarunk. Biztos láttatok már a villanydróton csoportosan pihenő fecskét. Az eresz alatt fészkelnek, és olyan elegáns tollazatuk feketéje, fehérje, mint egy karmesteré.

Nagyon jól repülnek, egész nap a levegőben vannak. Rovarokkal táplálkoznak. A párok együtt építik sárból és szalmából a csésze alakú fészket. 4-5 tojást raknak. A fiókák kirepülését követően nagy csoportokba gyülekezve vonulnak délre a hideg elől.

Gizus



Kiadja a Magyar Máltai Szeretetszolgálat Budapesti Központja

Szerkesztő:Till Csaba ■ Lektorálta: Frankó András ■ A lapot írták: Juhász Zsófia, Král Zsuzsa,
Leleszné Borsi Gizella, Mészáros Márta, Szunai Orsolya, Taróciné Kardos Ágnes ■ Tördelte: Farkas Péter ■
Felelős kiadó: Györi-Dani Lajos ■ A NYOMDAI MUNKÁKAT A FOLPRINT GYORSNYOMDA VÉGEZTE

Levélcím: 1033 Budapest III, Miklós u.32.
Telefon: 388 - 87 - 60, 388 - 89 - 20
Fax: 368 - 42 - 83
E - mail: tunderkert@mmszbp.hu
Website: www.mmszbp.hu

A csökönyös kiselefánt

Élt a messzi Afrikában egy kiselefánt. Olyan csökönyös volt, olyan makacs, hogy azóta is emlegetik. Egyszer sétálni indult az elefántcsalád.

- Gyere velünk - hívta elefántapa.
- Nem megyek! - rázta a fejét a csökönyös kiselefánt.
- Gyere - hívta az anyja.
- Nem megyek!
- Gyere - hívták testvérei.
- Nem!

Megunták, otthagyták, egyedül maradt a kiselefánt. El is unta magát hamarosan.

Akkor meg azért haragudott a világra. Azt mondta mérgében:

- Nem is leszek én elefánt többé! Hanem mi legyek?

Arra szökdelt egy gazella. Nézte a kiselefánt, megirigyelte a szép karcsú teremtest, sebes futását.

- Tudom már, mi leszek! Gazella leszek!
- Azzal nekiállt, és elkezdett gazella módra szökdelni. Addig szökdelt, míg vastag oszloplábai össze nem akadtak, és föl nem bukfencezett. Föltápászkodott és azt mondta magában: "Nem is olyan jó gazellának lenni. Inkább majom leszek."

Tovább sétált, míg egy majomcsapatot nem talált. Odakiált nekik:

- Én is majom akarok lenni! Játsszatok velem!

No, több se kellett a haszontalan majmoknak! Körülvették a kiselefántot, ki a fülét cibálta, ki a farkát, dögönyözték, csiklandozták, kókuszdióval hajigálták. Elunta a kiselefánt, sértődötten odébbállt.

Egyszer csak egy szép, tarka tollú papagáj röppent fel előtte.

- De most már aztán igazán tudom, mi leszek! Papagáj akarok lenni! Taníts meg engem repülni, hallod- e!

- Megtanítalak én szívesen! - állt rá a csínytevő papagáj. - Gyere csak utánam!

Elvezette a kiselefántot a folyóhoz, a meredek part szélére. Megállt a magas parton, elrugaszkodott és felröppent.

- Így kell, idenézz!
- Hiszen ez semmi! - rikkantott a kiselefánt és ő is elrúgta magát a

parttól. Belepottyant persze a folyóba.

Nagy nehezen kivergődött a partra, csupa víz volt, csupa hínár, csupa iszap. Azt dörögte nagy mérgesen:

- Mégiscsak elefánt maradok inkább!
- Aztán elcsörtetett az erdőbe, hogy megkeresse a családját, hátha még egyszer sétálni hívják.




Drahos Vica, 8 éves




Ügyeskedj!

1. Melyik a kakukktojás?




2. Orsi egy 12 szeletes csokiból minden nap letör két szeletet és megeszi. Hányadik napon töri le az utolsó darabot?


3. Melyik alakzat nem illik a sorba?




A



B



C



D

4. Egy gyufaszálat tegyél át máshová, hogy igaz legyen az állítás! (több megoldást is találhatsz)



5. Hányféleképpen tudod kiolvasni az ábrából a Gergő szót?

G E R
E R G
R G Ó

6. Két amerikai indián ült egy fatörzsön. Egy nagy indián és egy kis indián. A kis indián fia volt a nagy indiánnak, de a nagy indián nem volt az apja a kis indiánnak. Kije volt akkor a nagy indián a kis indiánnak?

(Megfejtések: 1. D, 2. ötödik napon, 3. D, 4. pl. $XI + XI = XX$ 5. hatféleképpen, 6. az anyja)


TÁBOR!

Kedves szülők és gyerekek!

2003. júniusában szeretnénk tábort szervezni, ami főként lovasági lehetőséget biztosítana a gyerekeknek.

A tábor programja:

- napi 2 óra lovaglás
- lovardai élet megismerése (lovak etetése, itatása, ápolása)
- a tanyán lévő állatokkal való ismerkedés
- kézműves foglalkozások
- kirándulások, túrák
- sportversenyek, közös játékok
- bográcsban főzés, szalonnasütés



A tábor helyszíne: Csömör, lovastanya

A tábor ideje: az iskola befejezése után közvetlenül, előreláthatóan június végén

Amennyiben szeretnék megismerni a helyszínt, áprilisban kirándulást szervezünk oda.

A lovasoktatást több éve gyerekekkel foglalkozó lovasoktató tartja.

A tábor létszáma maximum **15 fő** lehet.

A táborral kapcsolatban *bővebb információ április közepétől* a játszóterek irodáiban kapható.

Orsi (Huszti úti játszóter)



Baba-Mama klub a Gyűrű utcában

Hosszú szervezés után *tavaly októberben indult a Klub* a Gyűrű utcai játszóházban.

A kismamákkal közösen terveztük meg az elkövetkező alkalmak témáit, és megállapodtunk egy időpontban (*szerda, fél 10*).

Az elmúlt 5 hónap alatt kialakult egy kisközösség, akik rendszeresen járnak hozzánk, aktívan részt vesznek a foglalkozásokban, segítik a munkánkat és ötleteket adnak.

Kéthetenként hívunk előadókat - pszichológust, védőnőt stb. -, akik a kismamákat érdeklő témákról beszélnek, és személyes taná-

cokkal látják el az anyukákat. A fennmaradó alkalmakkor *kézműves foglalkozásokat* tartunk szülőknek és gyerekeknek.

A kezdeti tartózkodásukat már levetkőzték az anyukák, és mára már teljes odaadással és élvezettel készítenek ujjbábokat, szalvétaképeket, festenek üveget, míg mi (Mariann és Kata) a kicsikkel festegetünk (néhol ruhát is!), gyurmázunk, színezzük vagy játszunk.

Reméljük, hogy ez a fajta személyes kapcsolatot segíti kialakítani azt, hogy a klubra járó szülők és gyerekek a továbbiakban is aktív résztvevők maradjanak a játszóter életében.



Információk

Lajos u.:

Kézműves foglalkozások: csütörtökönként 16.00-tól

Családi-hétvége: április 26-27. (a Huszti úttal közös rendezésben)

Agyagozás: délutánonként 16.00-tól



Huszti út:

Családi-hétvége: április 26-27.

26-án (szombaton): **egész napos kirándulás**

23-án (vasárnap): „**Időszalag**“ IV. forduló

(A Családi-hétvége programjait az Egészségügyi, Szociális és Családügyi Minisztérium támogatja)

Mesedélután: vasárnaponként 15.00-tól (mesélő: Bankós Péter)

Kézműves foglalkozások: szerdánként 16.00-17.30-ig

csütörtökönként 16.00-17.30-ig

Baba-mama klub: keddenként 10.30-11.30-ig

(A Baba-mama klubot az Egészségügyi, Szociális és Családügyi Minisztérium támogatja)

Agyagozás: hétfőnként 15.30-17.30-ig

Aprók táncháza: szerdánként 11.30-12.00-ig (táncoktató: Müller Csilla)

Kerék u.:

Családi-hétvége: április 26-27.

26-án (szombaton): **egész napos kirándulás**

23-án (vasárnap): „**Időszalag**“ IV. forduló

(A Családi-hétvége programjait az Egészségügyi, Szociális és Családügyi Minisztérium támogatja)

Zemplén u.:

Kézműves foglalkozás: kedden 16.00-tól, szombaton 15.00-tól

Modern tánc oktatás: szerdán 16.00-tól

Tűzzománckészítés: keddenként 16.00-tól



Gyűrű u.:

Kézműves foglalkozás: kedden 16.00-tól, szombaton 15.00-tól

Diavetítés: péntekenként 16.00-tól

Baba-mama klub: szerdánként 9.30-tól

(A Baba-mama klubot az Egészségügyi, Szociális és Családügyi Minisztérium támogatja)

Ping-pong: kedden és csütörtökön 15.00-tól, vasárnap egész nap



Silvanus:

Kézműves foglalkozás: hétfőnként és péntekenként 16.00-tól

Diavetítés, meseolvasás: szerdánként 16.30-tól

Videoklub: vasárnaponként 10.00-tól

Takarítási napok: április 02-03.

Mindenkit szeretettel várunk!



A programváltozás jogát fenntartjuk!

Az egyéb programokat keressétek a hirdetőtáblákon!

Újabb időponthoz értünk az időszalagunkon. Ebben a hónapban az Aranybulla és a tatárjárás lesz a fő témánk.

IDŐSZALAG



- IV. Béla menekül az őt üldöző tatárok elől -

1. Tudod-e, mi az Aranybulla?
Írd le, amit hallottál róla!

2. Ki volt az uralkodó a második honalapítás idején? Húzd alá a helyes választ!

II. Béla

III. Béla

IV. Béla

3. Mikor volt a tatárjárás?

4. Rajzolj le egy akkor élő gazdag embert és szegény embert!

5. Ki volt mongol-tatár sereg vezére?

6. Készíts haditervet a tatárok ellen!

(A tervet is add le a rajzoddal és a megoldásoddal együtt!)

A megoldásokat adjátok le az irodában! Várunk szeretettel, ha egy jót szeretnél játszani velünk április 27-én, vasárnap 15 órakor a Huszti úti játszótéren.



- Tatár lovas -

Készítsd
velünk!

A húsvéti asztal díszei

A bárány és ez a vidám nyuszis tojástartó minden húsvéti asztalon remekül mutat, és nagyon egyszerűen elkészíthető.

NYUSZI TOJÁSTARTÓ

Amire szükséged lesz: ragasztó, olló, fekete filctoll, sárga, kék és barna festék, ceruza vagy filctoll, sablon, kartonpapír, amire átmásolod

Elkészítése:

Vágjátok ki a két nyuszitestet és fessétek vagy színezzétek ki barnára, majd a lábaiknál és a füleik csúcsánál ragasszátok össze azokat!



A nyuszi hátsó oldalára ragasszátok rá, a barnára kiszínezett farokcsutakot, az első oldalra pedig a sárgára kifestett hasat és a kék csokornyakendőt (ami két részből áll)! Végül fekete filctollal rajzoljátok át a nyuszi arcvonásait.

BÁRÁNY

Amire szükséged lesz: ragasztó, olló, vatta, sablon, kartonpapír, amire átmásolod

Elkészítése:



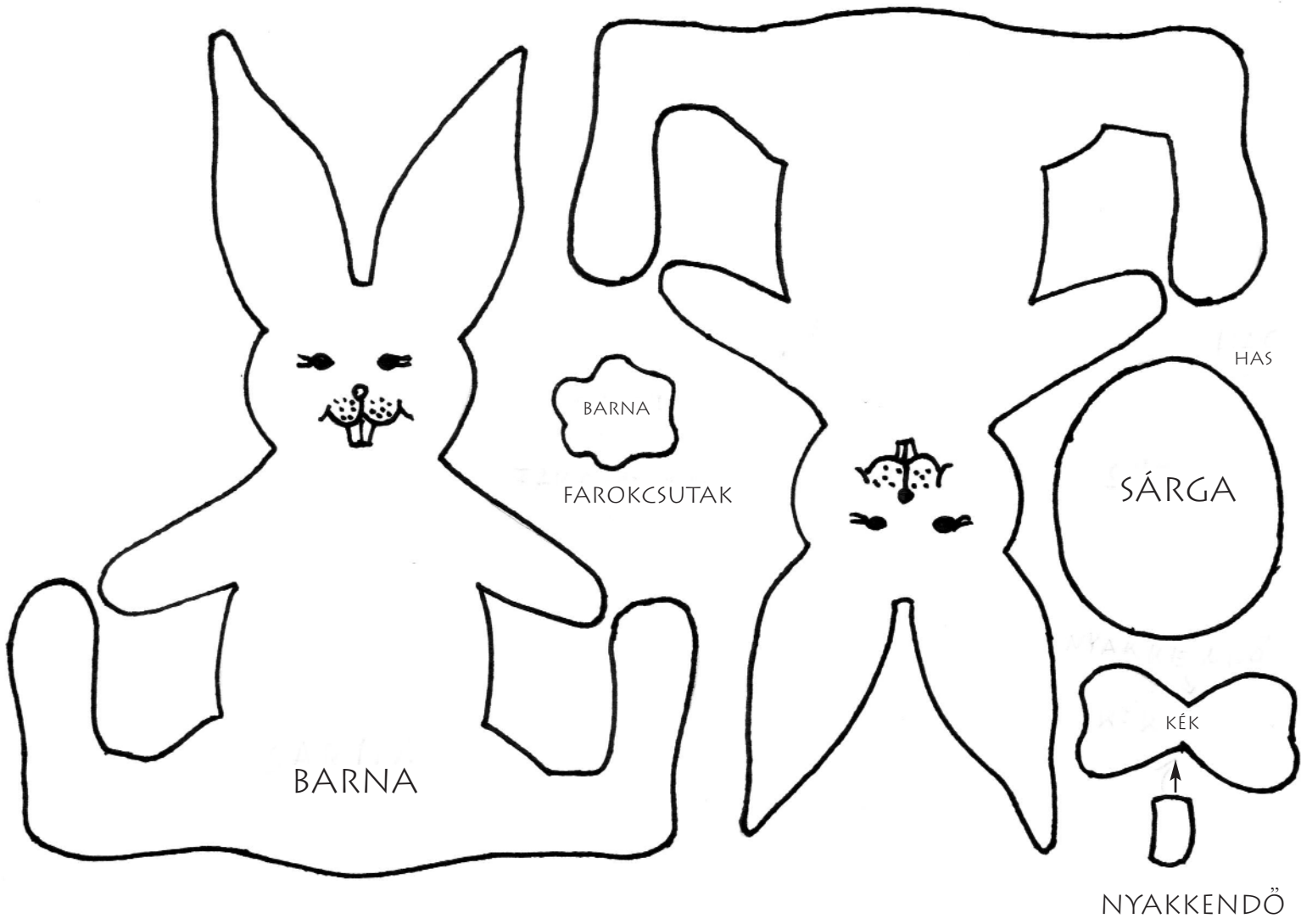
Vágjátok ki a bárányokat és a két fület. A két bárányt ragasszátok egymáshoz a lábakon jelölt hajtásvonalig. Ezen a vonalon hajtsátok kétfelé a kartont.

A füleket ragasszátok (a hajtásvonalak mentén) a fej két oldalára.

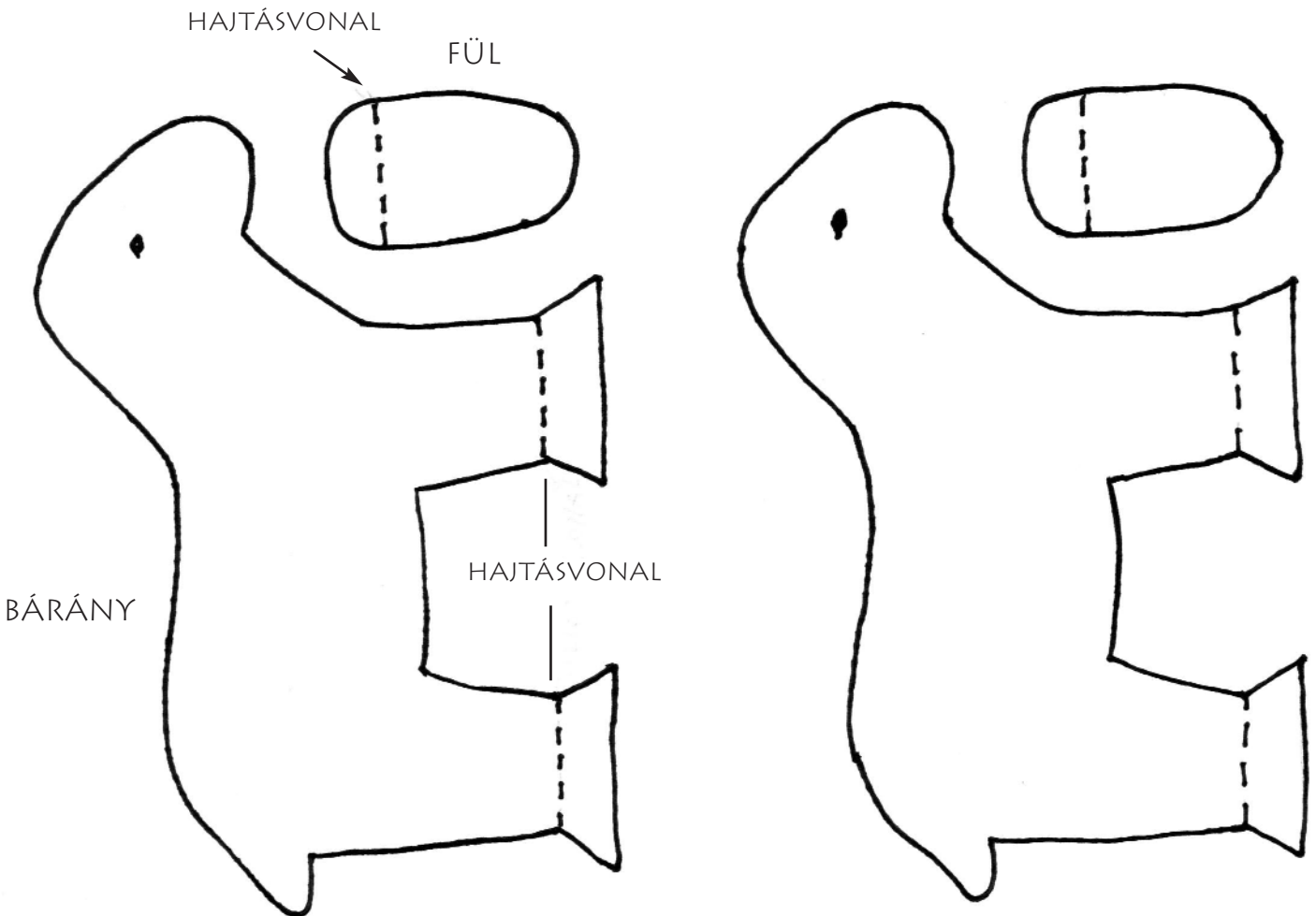
A szemeket mindkét oldalon fekete filctollal rajzoljátok meg.


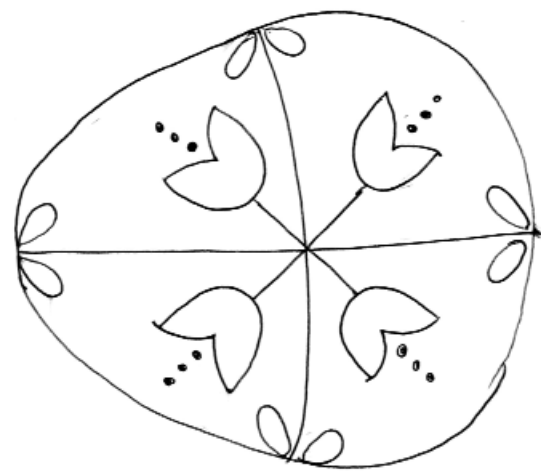
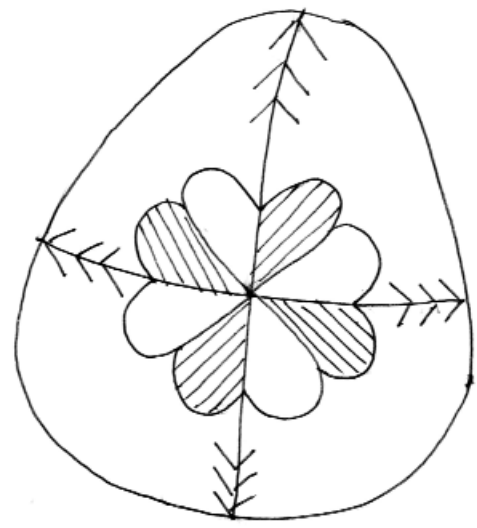

A bárány fülén, fején és a széthajtogatott láb részen kívül a többi részt vattával (esetleg gyapjúval) borítsátok be úgy, hogy először a bárány egyik oldalát ragasztózzátok be, és óvatosan, fokozatosan nyomkodjátok rá a vattadarabkákat. Ezután a másikat is vonjátok be vattával. A végén hajtogassátok szét (a hajtásvonal mentén) a lábfejeket, így a barika meg tud állni a lábán.

Összeállította: **Ági**

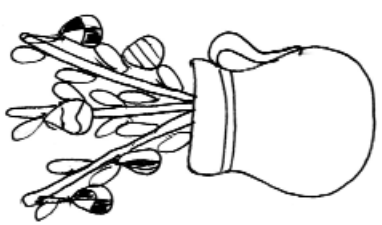


SABLON





• Színezd ki a hímes tojásokat, majd vágd körbe őket, s ha fonalból akasztót ragasztasz rájuk, díszíthetsz velük barkaágot, ablakot.



• Színezd ki a bal oldalon látható rajzokat, vágd ki őket, s küldd el húsvéti üdvözlétként!

